



Provincia de Tierra del Fuego,
Antártida e Islas del Atlántico Sur
República Argentina


PROVINCIA DE TIERRA DEL FUEGO

NOMINA DE PERSONAL

ORGANISMO: Dirección Provincial de Obras y Servicios Sanitarios
ETAPA: Ninguno
MES 7 DE 2015

En Pesos

COD	ESCALAFONES	APORTES PATRONALES (a)	REMUNERACIONES (b)	ADICIONALES (c)	SUB TOTAL (a+b+c)(d)	ASIGNACIONES FAMILIARES (e)	TOTAL (f=d+e)	APORTES PERSONALES (g)	SUELDO LÍQUIDO (f-a-g)
10	Autoridades Superiores	17.371,70	75.529,12	0,53	92.901,35	0,00	92.901,35	12.120,65	63.409,00
11	Otros - Escalafones Propios	1.357.600,40	5.956.342,42	40.620,82	7.354.563,64	162.028,50	7.516.592,14	1.411.276,55	4.747.715,1
12	SUBTOTAL I	1.374.972,10	6.031.871,54	40.621,35	7.447.464,99	162.028,50	7.609.493,49	1.423.397,20	4.811.124,1
17	SUBTOTAL (sin S.A.C.)	1.374.972,10	6.031.871,54	40.621,35	7.447.464,99	162.028,50	7.609.493,49	1.423.397,20	4.811.124,1
20	SUBTOTAL (incluido el SAC	1.374.972,10	6.031.871,54	40.621,35	7.447.464,99	162.028,50	7.609.493,49	1.423.397,20	4.811.124,1
30	TOTAL	1.374.972,10	6.031.871,54	40.621,35	7.447.464,99	162.028,50	7.609.493,49	1.423.397,20	4.811.124,1


C. P. Gisela GUASTELLA
Directora Provincial a/c
D.P.O.S.S.





Provincia de Tierra del Fuego, Antártida e Islas del Atlántico Sur
República Argentina

PROVINCIA DE TIERRA DEL FUEGO
ADMINISTRACION PROVINCIAL

COMPOSICION DEL GASTO POR FINALIDAD-FUNCION Y CARACTER ECONOMICO

ORGANISMO: Dirección Provincial de Obras y Servicios Sanitarios
ETAPA: Devengado
MES 7 DE 2015
TRIMESTRE 3


En Pesos

CODIGO	CONCEPTO	TOTAL GENERAL (a)+(b)+(c)	GASTOS CORRIENTES							TOTAL (b)	GASTOS DE CAPITAL				APLICACIONES FINANCIERAS						
			TOTAL (a)	GASTOS DE CONSUMO		SERVICIOS NO PERSONALES	RENTAS DE LA PROPIEDAD	PRESTAC. SEG. SOCIAL	TRANSFERENCIAS		OTROS	BIENES DE USO			TRANSFERENCIAS	INVERSIÓN FCIERA	TOTAL (c)	ACTIVOS FINANCIEROS	SERVICIOS DE LA DEUDA		
GASTOS EN PERSONAL	BIENES DE CONSUMO	CONSTRUCIONES	BIENES PRE-EXISTENTES	MACINARIA Y EQUIPOS	OTROS																
10000000	ADMINISTRACION GUBERNAMENTAL	0,00	0,00	0,00	0,00	0,00	0,00	0,00	0,00	0,00	0,00	0,00	0,00	0,00	0,00	0,00	0,00	0,00	0,00	0,00	
20000000	SERVICIOS DE SEGURIDAD	0,00	0,00	0,00	0,00	0,00	0,00	0,00	0,00	0,00	0,00	0,00	0,00	0,00	0,00	0,00	0,00	0,00	0,00	0,00	0,00
30000000	SERVICIOS SOCIALES	65.148.661,20	64.108.864,40	55.840.750,43	3.060.891,08	5.207.222,89	0,00	0,00	0,00	1.039.796,80	90.281,74	0,00	942.267,56	7.247,50	0,00	0,00	0,00	0,00	0,00	0,00	0,00
30800000	Agua Potable y Alcantarillado	65.148.661,20	64.108.864,40	55.840.750,43	3.060.891,08	5.207.222,89	0,00	0,00	0,00	1.039.796,80	90.281,74	0,00	942.267,56	7.247,50	0,00	0,00	0,00	0,00	0,00	0,00	0,00
40000000	SERVICIOS ECONOMICOS	0,00	0,00	0,00	0,00	0,00	0,00	0,00	0,00	0,00	0,00	0,00	0,00	0,00	0,00	0,00	0,00	0,00	0,00	0,00	0,00
50000000	DEUDA PUBLICA	0,00	0,00	0,00	0,00	0,00	0,00	0,00	0,00	0,00	0,00	0,00	0,00	0,00	0,00	0,00	0,00	0,00	0,00	0,00	0,00
60000000	TOTAL	65.148.661,20	64.108.864,40	55.840.750,43	3.060.891,08	5.207.222,89	0,00	0,00	0,00	1.039.796,80	90.281,74	0,00	942.267,56	7.247,50	0,00	0,00	0,00	0,00	0,00	0,00	0,00

D.P.O.S.S.

[Handwritten Signature]
C.P. Gisela GUASTELLA
Directora Provincial a/c
D.P.O.S.S.

Fecha de Impresión: 05/09/15 12:18:43 PASTORIZA, GIMENA





Provincia de Tierra del Fuego - Antártida e Islas del Atlántico Sur
República Argentina

PROVINCIA DE TIERRA DEL FUEGO
ADMINISTRACION PROVINCIAL

COMPOSICION DEL GASTO POR FINALIDAD-FUNCION Y CARACTER ECONOMICO

ORGANISMO: Dirección Provincial de Obras y Servicios Sanitarios
ETAPA: Pagado
MES 7 DE 2015
TRIMESTRE 3

En Pesos

CODIGO	CONCEPTO	TOTAL GENERAL (a)+(b)+(c)	GASTOS CORRIENTES							GASTOS DE CAPITAL					APLICACIONES FINANCIERAS			
			TOTAL (a)	GASTOS DE CONSUMO		RENTAS DE LA PROPIEDAD	PRESTAC. SEG. SOCIAL	TRANSFERENCIAS	OTROS	TOTAL (b)	CONSTRUCCIONES	BIENES DE USO			INVERSIÓN FINANCIERA	TOTAL (c)	ACTIVOS FINANCIEROS	SERVICIOS DE LA DEUDA
GASTOS EN PERSONAL	BIENES DE CONSUMO	SERVICIOS NO PERSONALES	BIENES PRE-EXISTENTES	MAQUINARIA Y EQUIPOS	OTROS													
10000000	ADMINISTRACION GUBERNAMENTAL	0,00	0,00	0,00	0,00	0,00	0,00	0,00	0,00	0,00	0,00	0,00	0,00	0,00	0,00	0,00	0,00	0,00
20000000	SERVICIOS DE SEGURIDAD	0,00	0,00	0,00	0,00	0,00	0,00	0,00	0,00	0,00	0,00	0,00	0,00	0,00	0,00	0,00	0,00	0,00
30000000	SERVICIOS SOCIALES	56.477.586,23	55.981.841,93	48.225.839,31	2.746.689,53	5.009.313,09	0,00	0,00	0,00	495.744,30	90.281,74	0,00	403.227,56	2.235,00	0,00	0,00	0,00	0,00
30800000	Agua Potable y Alcantarillado	56.477.586,23	55.981.841,93	48.225.839,31	2.746.689,53	5.009.313,09	0,00	0,00	0,00	495.744,30	90.281,74	0,00	403.227,56	2.235,00	0,00	0,00	0,00	0,00
40000000	SERVICIOS ECONOMICOS	0,00	0,00	0,00	0,00	0,00	0,00	0,00	0,00	0,00	0,00	0,00	0,00	0,00	0,00	0,00	0,00	0,00
50000000	DEUDA PUBLICA	0,00	0,00	0,00	0,00	0,00	0,00	0,00	0,00	0,00	0,00	0,00	0,00	0,00	0,00	0,00	0,00	0,00
60000000	TOTAL	56.477.586,23	55.981.841,93	48.225.839,31	2.746.689,53	5.009.313,09	0,00	0,00	0,00	495.744,30	90.281,74	0,00	403.227,56	2.235,00	0,00	0,00	0,00	0,00

D.P.O.S.S.

[Handwritten Signature]
C.P. Gisela GUASTIELLA
Directora Provincial a/c
D.P.O.S.S.





Provincia de Tierra del Fuego,
Antártida e Islas del Atlántico Sur.
República Argentina.

PLANTA OCUPADA DE PERSONAL

Organismo: 223 Dirección Provincial de Obras y Servicios Sanitarios

Valores Expresados en Pesos

Mes: 7

Año: 2015

CÓDIGO	DESCRIPCIÓN	S/ LEY PRESUP. APROBADA		S/ MODIFIC. PRESUP.		S/ EJECUCIÓN PRESUPUESTARIA				COSTO SALARIAL		
		CARGOS APROBADOS	CRÉDITO APROBADO	AUM/DISM	VIGENTE	CANTIDAD DE CARGOS			TOTAL	VACANTE	PERMANENTE	TEMPORARIA
						PERMANENTE	TEMPORARIA	CANTIDAD OCUPADA				
1000000000	ENCUADRAMIENTO GENERAL	170	0,00	0	170	0	0	0	0	170	0,00	0,00
1010000000	AUTORIDADES SUPERIORES	2	0,00	0	2	0	0	0	0	2	0,00	0,00
1010400000	Presidente	1	0,00	0	1	0	0	0	0	1	0,00	0,00
1010500000	Vicepresidente	1	0,00	0	1	0	0	0	0	1	0,00	0,00
1020000000	PERSONAL DE GABINETE	1	0,00	0	1	0	0	0	0	1	0,00	0,00
1021200000	Coordinador	1	0,00	0	1	0	0	0	0	1	0,00	0,00
1030000000	PERSONAL DIRECTIVO	14	0,00	0	14	0	0	0	0	14	0,00	0,00
1030100000	Director General	1	0,00	0	1	0	0	0	0	1	0,00	0,00
1030200000	Sub-Director General	2	0,00	0	2	0	0	0	0	2	0,00	0,00
1030300000	Auditor General Interno	1	0,00	0	1	0	0	0	0	1	0,00	0,00
1030400000	Director	10	0,00	0	10	0	0	0	0	10	0,00	0,00
1040000000	PERSONAL SUPERIOR	43	0,00	0	43	0	0	0	0	43	0,00	0,00
1040100000	Jefe de Departamento	4	0,00	0	4	0	0	0	0	4	0,00	0,00
1040200000	Jefe de División	18	0,00	0	18	0	0	0	0	18	0,00	0,00
1040300000	Jefe de Grupo	21	0,00	0	21	0	0	0	0	21	0,00	0,00
1050000000	PERSONAL ADMINISTRATIVO Y TECNICO	77	0,00	0	77	0	0	0	0	77	0,00	0,00
1050500000	Categoría 20	8	0,00	0	8	0	0	0	0	8	0,00	0,00
1051000000	Categoría 15	1	0,00	0	1	0	0	0	0	1	0,00	0,00
1051100000	Categoría 14	5	0,00	0	5	0	0	0	0	5	0,00	0,00
1051200000	Categoría 13	42	0,00	0	42	0	0	0	0	42	0,00	0,00
1051300000	Categoría 12	20	0,00	0	20	0	0	0	0	20	0,00	0,00
1051400000	Categoría 11	1	0,00	0	1	0	0	0	0	1	0,00	0,00
1060000000	PERSONAL DE OBRAS, MAESTRANZA Y SERVICIOS	33	0,00	0	33	0	0	0	0	33	0,00	0,00
1060100000	Categoría 19	6	0,00	0	6	0	0	0	0	6	0,00	0,00
1060400000	Categoría 16	1	0,00	0	1	0	0	0	0	1	0,00	0,00
1060600000	Categoría 14	6	0,00	0	6	0	0	0	0	6	0,00	0,00
1060700000	Categoría 13	2	0,00	0	2	0	0	0	0	2	0,00	0,00
1060800000	Categoría 12	11	0,00	0	11	0	0	0	0	11	0,00	0,00
1060900000	Categoría 11	7	0,00	0	7	0	0	0	0	7	0,00	0,00
2000000000	ENCUADRAMIENTO PARTICULAR	0	0,00	0	0	0	0	0	0	0	0,00	0,00
2050000000	DIRECCIÓN PROVINCIAL DE PUERTOS	0	0,00	0	0	0	0	0	0	0	0,00	0,00
2050100000	A1 - ADMINISTRATIVO, CONTABLE, AUDITORIA Y LEGAL	0	0,00	0	0	0	0	0	0	0	0,00	0,00
2050200000	A2 - OPERATIVO Y DE FISCALIZACION	0	0,00	0	0	0	0	0	0	0	0,00	0,00
2050300000	A3 - PROTECCION INST PORT. Y SEG. E HIG. LABORAL	0	0,00	0	0	0	0	0	0	0	0,00	0,00
2050400000	A4 - MANTENIMIENTO DE INSTALACIONES PORTUARIAS	0	0,00	0	0	0	0	0	0	0	0,00	0,00
2050500000	A5 - PROVISIÓN DE SERVICIOS PORTUARIOS	0	0,00	0	0	0	0	0	0	0	0,00	0,00
2050600000	A6 - TECNICO PROFESIONAL DE ESTUDIOS, PROYECTOS, ETC	0	0,00	0	0	0	0	0	0	0	0,00	0,00
2060000000	ESCALAFON PROFESIONAL UNIVERSITARIO	0	0,00	0	0	0	0	0	0	0	0,00	0,00
2060100000	PERSONAL DIRECTIVO	0	0,00	0	0	0	0	0	0	0	0,00	0,00
2060200000	PERSONAL SUPERIOR	0	0,00	0	0	0	0	0	0	0	0,00	0,00
2060300000	PERSONAL ADMINISTRATIVO Y TECNICO	0	0,00	0	0	0	0	0	0	0	0,00	0,00
3000000000	TOTAL	170	0,00	0	170	0	0	0	0	170	0,00	0,00

D.P.O.S.S.

OBSERVACIONES


Número: 1 Usuario: GPASTORIZA Fecha: 11/12/15 09:16

No es posible contar con información detallada para armar la planilla el grado de desagregación solicitado.-

Fecha de Impresión: 05/09/16 12:19:07

PASTORIZA, GIMENA

P. Gisela GUASTELLA
Directora Provincial de Obras y Servicios Sanitarios
D.P.O.S.S.
Página: 1



Provincia de Tierra del Fuego,
Antártida e Islas del Atlántico Sur
República Argentina

PROVINCIA DE TIERRA DEL FUEGO

ADMINISTRACION PROVINCIAL
ESTADO DE MOVIMIENTO DEL TESORO

MES 7 DE 2015

UNIDAD ORGANIZATIVA: Dirección Provincial de Obras y Servicios Sanitarios

En Pesos

CÓDIGO	CONCEPTO	IMPORTE
10000000000	SALDOS INICIALES	17.155.526,32
10100000000	Fondos Propios	16.903.816,04
10101000000	Caja	22.109,73
10102000000	Bancos	16.881.706,31
10102010000	Cuentas a la Vista	16.881.706,31
10102020000	Plazos Fijos	0,00
10200000000	Fondos de Terceros	251.710,28
10202000000	Fondos de Reparación	251.710,28
20000000000	INGRESOS	69.075.800,87
20100000000	Fondos Propios	69.075.800,87
20101000000	Tributarios	0,00
20102000000	No Tributarios	47.173,58
20103000000	Contribuciones Seguridad Social	0,00
20104000000	Venta de Bs y Servicios	64.306.334,57
20105000000	Contribuciones Figurativas	1.985.780,00
20106000000	Amortización de Títulos Públicos	0,00
20107000000	Recupero de Prestamos	0,00
20108000000	Otros	2.736.512,72
20200000000	Fondos de Terceros	0,00
30000000000	EGRESOS	71.800.638,58
30100000000	Gastos en Personal	58.475.061,25
30101000000	Remuneraciones	42.347.642,32
30102000000	Aportes y Cont. a la Seg. Social	16.127.418,93
30200000000	Bienes y Servicios	8.023.210,20
30300000000	Bienes de Uso	502.118,60
30400000000	Transferencias	0,00
30500000000	Gastos Figurativos	0,00
30600000000	Otros Egresos	0,00
30700000000	Fondos de Terceros	0,00
30800000000	Diferidos Presupuestariamente	4.800.248,53
30801000000	Fondos Permanentes	0,00
30802000000	Anticipos con cargos a rendir	4.800.248,53
40000000000	SALDOS FINALES	14.430.688,61
40100000000	Fondos Propios	14.136.463,70
40101000000	Caja	7.000,00
40102000000	Bancos	14.129.463,70
40102010000	Cuentas a la Vista	11.329.463,70
40102020000	Plazos Fijos	2.800.000,00
40200000000	Fondos de Terceros	294.224,91
40202000000	Fondos de Reparación	294.224,91
50000000000	DIFERENCIAS	0,00



OBSERVACIONES

Número: 1

Usuario: GPASTORIZA

Fecha: 04/08/15 11:31

Fecha de Impresión: 05/09/16 12:19:18

PASTORIZA, GIMENA

Página 1



Provincia de Tierra del Fuego,
Antártida e Islas del Atlántico Sur
República Argentina

PROVINCIA DE TIERRA DEL FUEGO


ADMINISTRACION PROVINCIAL
ESTADO DE MOVIMIENTO DEL TESORO



MES 7 DE 2015

UNIDAD ORGANIZATIVA: Dirección Provincial de Obras y Servicios Sanitarios

Otros Ingresos corresponde a anticipos cancelados y otros egresos corresponde a anticipos otorgados a proveedores.


~~C.P. Gisela GUASTELLA~~
Directora Provincial a/c
D.P.O.S.S.

D.P.O.S.S.



Provincia de Tierra del Fuego,
Antártida e Islas del Atlántico Sur
República Argentina

PROVINCIA DE TIERRA DEL FUEGO

ADMINISTRACION PROVINCIAL
SITUACION DEL TESORO



MES 7 DE 2015

UNIDAD ORGANIZATIVA: Dirección Provincial de Obras y Servicios Sanitarios

En Pesos

CÓDIGO	CONCEPTO	IMPORTE
1000000000	VALORES ACTIVOS	84.095.568,40
1010000000	Caja	7.000,00
1020000000	Bancos	11.623.688,61
1020100000	Libre Disponibilidad	11.100.683,91
1020200000	Afectación Especifica	523.004,70
1030000000	Inversiones Financieras	2.800.000,00
1030200000	Plazos Fijos	2.800.000,00
1040000000	Créditos	69.664.879,79
1040100000	Tesorería General de la Provincia	0,00
1040500000	Deudores por Vta Bs. y Serv.	64.864.631,26
1040600000	Anticipos otorgados	4.800.248,53
1040700000	Otros Créditos	0,00
2000000000	VALORES PASIVOS	8.965.299,88
2010000000	Personal	7.614.911,12
2010100000	Remuneraciones a Pagar	4.774.893,73
2010200000	Aportes y Cont. para Previsión Social	2.840.017,39
2020000000	Proveedores	1.056.163,85
2070000000	Instituto Prov. Seguridad Social	0,00
2110000000	Fondos de Terceros y Garantías	294.224,91
3000000000	DIFERENCIA (1-2)	75.130.268,52

OBSERVACIONES

Número: 1 Usuario: GPASTORIZA Fecha: 10/12/15 08:56
"Anticipos otorgados" se compone de anticipos al personal y a proveedores.-


C. Guastella GUASTELLA
Directora Provincial de
D.P.O.S.S.

D.P.O.S.S.



Provincia de Tierra del Fuego,
Antártida e Islas del Atlántico Sur
República Argentina


PROVINCIA DE TIERRA DEL FUEGO
ADMINISTRACION PROVINCIAL

STOCK DE DEUDA, USO DEL CRÉDITO Y SERVICIOS DE DEUDA


ORGANISMO: 223 Dirección Provincial de Obras y Servicios Sanitarios
ETAPA: Devengado
MES 7 DE 2015

En Pesos

CÓDIGO	PRESTAMISTA (*)	MONEDA (\$ o US\$)	STOCK	DATOS DEL PERIODO		MONTO ORIGINAL	GARANTÍA	FECHA OPERACIÓN	TASA ANUAL	PLAZO
				AMORTIZACIÓN	INTERESES					
1000000000	GOBIERNO NACIONAL	Peso	0,00	0,00	0,00	0,00		//	0,00	
2000000000	ENTIDADES BANCARIAS Y FINANCIERAS	Peso	0,00	0,00	0,00	0,00		//	0,00	
3000000000	PRESTAMOS DIRECTOS CON ORG. INTERNACIONALE	Peso	0,00	0,00	0,00	0,00		//	0,00	
4000000000	DEUDA CONSOLIDADA	Peso	0,00	0,00	0,00	0,00		//	0,00	
5000000000	TITULOS PUBLICOS PROVINCIALES	Peso	0,00	0,00	0,00	0,00		//	0,00	
6000000000	GARANTIAS Y AVALES	Peso	0,00	0,00	0,00	0,00		//	0,00	
7000000000	OTROS	Peso	0,00	0,00	0,00	0,00		//	0,00	
8000000000	TOTAL DEUDA PROVINCIAL	Peso	0,00	0,00	0,00	0,00		//	0,00	
9000000000	DEUDA FLOTANTE	Peso	8.671.074,97	0,00	0,00	0,00		//	0,00	
9010000000	Personal	Peso	7.614.911,12	0,00	0,00	0,00		//	0,00	
9020000000	Proveedores	Peso	1.056.163,85	0,00	0,00	0,00		//	0,00	
9060000000	Otros	Peso	0,00	0,00	0,00	0,00		//	0,00	



[Handwritten Signature]
C. P. Gisela GUASTELLA
Directora Provincial a/c
D.P.O.S.S.





Provincia de Tierra del Fuego,
Antártida e Islas del Atlántico Sur
República Argentina

PROVINCIA DE TIERRA DEL FUEGO
ADMINISTRACION PROVINCIAL

STOCK DE DEUDA, USO DEL CRÉDITO Y SERVICIOS DE DEUDA

ORGANISMO: 223 Dirección Provincial de Obras y Servicios Sanitarios
ETAPA: Pagado
MES 7 DE 2015

En Pesos

CÓDIGO	PRESTAMISTA (*)	MONEDA (\$ o US\$)	STOCK	DATOS DEL PERIODO		MONTO ORIGINAL	GARANTÍA	FECHA OPERACIÓN	TASA ANUAL	PLAZO
				AMORTIZACIÓN	INTERESES					
1000000000	GOBIERNO NACIONAL	Peso	0,00	0,00	0,00	0,00		//	0,00	
2000000000	ENTIDADES BANCARIAS Y FINANCIERAS	Peso	0,00	0,00	0,00	0,00		//	0,00	
3000000000	PRESTAMOS DIRECTOS CON ORG. INTERNACIONALE	Peso	0,00	0,00	0,00	0,00		//	0,00	
4000000000	DEUDA CONSOLIDADA	Peso	0,00	0,00	0,00	0,00		//	0,00	
5000000000	TITULOS PUBLICOS PROVINCIALES	Peso	0,00	0,00	0,00	0,00		//	0,00	
6000000000	GARANTIAS Y AVALES	Peso	0,00	0,00	0,00	0,00		//	0,00	
7000000000	OTROS	Peso	0,00	0,00	0,00	0,00		//	0,00	
8000000000	TOTAL DEUDA PROVINCIAL	Peso	0,00	0,00	0,00	0,00		//	0,00	
9000000000	DEUDA FLOTANTE	Peso	8.671.074,97	0,00	0,00	0,00		//	0,00	
9010000000	Personal	Peso	7.614.911,12	0,00	0,00	0,00		//	0,00	
9020000000	Proveedores	Peso	1.056.163,85	0,00	0,00	0,00		//	0,00	
9060000000	Otros	Peso	0,00	0,00	0,00	0,00		//	0,00	

D.P.O.S.S.

C.P. Gisela GUASTELLA
Directora Provincial a/c
D.P.O.S.S.





Provincia de Tierra del Fuego,
Antártida e Islas del Atlántico Sur.
República Argentina.

PROVINCIA DE TIERRA DEL FUEGO

ADMINISTRACIÓN PROVINCIAL

CARACTERÍSTICAS DE LOS AVALES Y/O GARANTÍAS OTORGADOS

Organismo: Dirección Provincial de Obras y Servicios Mes: 7 Año: 2015

BENEFICIARIOS	MARCO LEGAL	PROYECTO	PROGRAMA	MONTO DEL CONTRATO	MONEDA	GARANTÍA DE CONTRAPARTE	SALDO ADEUDADO	CONDICIONES FINANCIERAS			CANTIDAD DE CUOTAS	PERIODICIDAD
								PLAZO	GRACIA	TASA		
Detallar (informar al				0,00	Peso	0,00	0,00			0,00	0	
Detallar (informar al				0,00	Peso	0,00	0,00			0,00	0	
Detallar (informar al				0,00	Peso	0,00	0,00			0,00	0	
Detallar (informar al				0,00	Peso	0,00	0,00			0,00	0	
Detallar (informar al				0,00	Peso	0,00	0,00			0,00	0	

OBSERVACIONES

Número: 1 Usuario: GPASTORIZA Fecha: 01/07/15 09:30
NO POSEE

[Handwritten Signature]
C.P. Gisela GUASTELLA
Directora Provincial a/c
D.P.O.S.S.

D.P.O.S.S.




PLANILLA EN ETAPA: Ninguno

UNIDAD ORGANIZATIVA: 223 Dirección Provincial de Obras y Servicios Sanitarios

Código	Fuente Financiamiento - Denominación de la Obra	Código Obra	Código BAPIN	Fecha Inicio	Fecha Fin	Clase	Avance Físico (%)	Ubicación Geográfica	Costo Total	Ejecución Acumulada	Estimación a Cierre de Ejercicio
10000000	Fuentes Internas						0,00		0,00	0,00	0,00
10100000	Tesoro Provincial						0,00		0,00	0,00	0,00
101001500	D.P.O. y S.S						0,00		0,00	0,00	0,00
101001501	01						0,00		0,00	0,00	0,00
101001502	02						0,00		0,00	0,00	0,00
101001503	03						0,00		0,00	0,00	0,00
102000000	Recursos Propios						0,00		0,00	0,00	0,00
102001500	D.P.O.S.S.						0,00		0,00	0,00	0,00
102001501	01						0,00		0,00	0,00	0,00
102001502	02						0,00		0,00	0,00	0,00
102001503	03						0,00		0,00	0,00	0,00
102001504	04						0,00		0,00	0,00	0,00
102001505	05						0,00		0,00	0,00	0,00
103000000	Recursos con Afectación Específica						0,00		0,00	0,00	0,00
103010000	Rec. Afec. Específica Provinciales						0,00		0,00	0,00	0,00

D.P.O.S.S.
103010000

Fecha de Impresión: 05/09/16 12:20:13 PASTORIZA, GIMENA





PROVINCIA DE TIERRA DEL FUEGO
 AVANCE FISICO Y FINANCIERO DE OBRAS EN EJECUCION
 MES 7 DE 2015

PLANILLA EN ETAPA: Ninguno


UNIDAD ORGANIZATIVA: 223 Dirección Provincial de Obras y Servicios Sanitarios

Código	Fuente Financiamiento - Denominación de la Obra	Código Obra	Código BAPIN	Fecha Inicio	Fecha Fin	Clase	Avance Físico (%)	Ubicación Geográfica	Costo Total	Ejecución Acumulada	Estimación a Cierre de Ejercicio
103020000	Rec. Afect. Especifica Nacionales						0,00		0,00	0,00	0,00
104000000	Transferencias Internas						0,00		0,00	0,00	0,00
105001500	D.P.O.S.S.						0,00		0,00	0,00	0,00
200000000	Fuente Externas						0,00		0,00	0,00	0,00
201000000	Transferencias Externas						0,00		0,00	0,00	0,00
202000000	Crédito Externo						0,00		0,00	0,00	0,00
TOTALES:									0,00	0,00	0,00

OBSERVACIONES

Número: 1 Usuario: FFAVALE Fecha: 21/04/16 20:02
 INFORMA EN EL MES 12/2015

D.P.O.S.S.
Fecha de Impresión: 05/09/16 12:20:13 PASTORIZA, GIMENA


C. P. Gisela GUASTELLA
 Directora Provincial a/c
 D.P.O.S.S.





Provincia de Tierra del Fuego, Antártida e Islas del Atlántico Sur
República Argentina

PROVINCIA DE TIERRA DEL FUEGO

ANEXO III, ARTICULO 7º DE LA REGLAMENTACIÓN

MES 7 DE 2015

ORGANIZACION: Dirección Provincial de Obras y Servicios Sanitarios

PLANTA DE PERSONAL OCUPADA

COD	PERSONAL	JUSTICIA	SEGURIDAD	SALUD	VIAL	GENERAL	LEGISLATIVO	AUTORIDADES		SUBTOTAL	DOCENTE				TOTAL DOCENTE (a+b)	TOTAL	
								SUPERIORES	RESTO		CARGOS (a)		HORAS CATEDRA en horas	HORAS CATEDRA en cargos (b)			
											Titulares e Interinos	Suplentes					
1	Planta Permanente	0,00	0,00	0,00	0,00	154,00	0,00	2,00	0,00	156,00	0,00	0,00	0,00	0,00	0,00	0,00	156,00
2	Planta Temporal	0,00	0,00	0,00	0,00	0,00	0,00	0,00	0,00	0,00	0,00	0,00	0,00	0,00	0,00	0,00	0,00
3	Planta Contratada	0,00	0,00	0,00	0,00	7,00	0,00	0,00	0,00	7,00	0,00	0,00	0,00	0,00	0,00	0,00	7,00
4	Adscriptos en otros	0,00	0,00	0,00	0,00	0,00	0,00	0,00	0,00	0,00	0,00	0,00	0,00	0,00	0,00	0,00	0,00
5	Adscriptos provenie	0,00	0,00	0,00	0,00	1,00	0,00	0,00	0,00	1,00	0,00	0,00	0,00	0,00	0,00	0,00	1,00
6	TOTAL	0,00	0,00	0,00	0,00	162,00	0,00	2,00	0,00	164,00	0,00	0,00	0,00	0,00	0,00	0,00	164,00

OBSERVACIONES


Número: 1 Usuario: GPASTORIZA Fecha: 11/12/15 14:50


LISTADO DE ADSCRIPTOS: Legajo N°: 29788417, JIMENEZ Natalia Solange proveniente de S.L y T Dir. Gral de Dictámenes, Super., INICIO: 22/09/2014, FINALIZACIÓN: 21/09/2015

D.P.O.S.S.

Fecha de Impresión: 05/09/16 12:20:32

PASTORIZA, GIMENA


C.P. Gisela GUAPELLA
Directora Provincial a/c
D.P.O.S.S.





Provincia de Tierra del Fuego,
Antártida e Islas del Atlántico Sur
República Argentina

PROVINCIA DE TIERRA DEL FUEGO

ESQUEMA AHORRO - INVERSION - FINANCIAMIENTO



ORGANISMO: Dirección Provincial de Obras y Servicios Sanitarios
ETAPA: Crédito Vigente
MES 8 DE 2015
TRIMESTRE 3

En Pesos

COD	CONCEPTO	IMPORTE
10000000	I. INGRESOS CORRIENTES	133.921.121,00
10100000	TRIBUTARIOS	0,00
10104000	CONTRIBUCIONES A LA SEGURIDAD SOCIAL	0,00
10200000	NO TRIBUTARIOS	0,00
10300000	VENTA DE BS. Y SERV. DE LA ADMIN. PUBLICA	133.921.121,00
10310000	Servicios Dirección Prov. de Obras y serv. sanit.	133.821.121,00
10313000	Otros	100.000,00
10400000	RENTAS DE LA PROPIEDAD	0,00
10500000	TRANSFERENCIAS CORRIENTES	0,00
20000000	II. GASTOS CORRIENTES	131.807.928,00
20100000	GASTOS DE CONSUMO	131.807.928,00
20101000	Personal	103.452.737,00
20102000	Bienes de Consumo	10.766.835,00
20103000	Servicios	17.588.356,00
20104000	Otros Gastos	0,00
20200000	RENTAS DE LA PROPIEDAD	0,00
20300000	PRESTACIONES DE LA SEGURIDAD SOCIAL	0,00
20400000	TRANSFERENCIAS CORRIENTES	0,00
30000000	III. RESULTADO ECONOMICO (I-II)	2.113.193,00
40000000	IV. INGRESOS DE CAPITAL	160.000,00
40100000	RECURSOS PROPIOS DE CAPITAL	160.000,00
40101000	Venta de Activo Fijo	160.000,00
40200000	TRANSFERENCIAS DE CAPITAL	0,00
40300000	DISMINUCIÓN DE LA INVERSION FINANCIERA	0,00
50000000	V. GASTOS DE CAPITAL	18.842.115,00
50100000	INVERSION REAL DIRECTA	18.842.115,00
50101000	Maquinaria y Equipo	6.438.290,00
50102000	Construcciones	11.453.825,00
50102010	Con Rentas Generales	11.453.825,00
50102020	Con Recursos Afectados	0,00
50103000	Bienes Preexistentes	0,00
50104000	Otros	950.000,00
50200000	TRANSFERENCIAS DE CAPITAL	0,00
50300000	INVERSION FINANCIERA	0,00
60000000	VI. INGRESOS TOTALES (I+IV)	134.081.121,00
70000000	VII. GASTOS TOTALES (II+V)	150.650.043,00
80000000	VIII. GASTOS PRIMARIOS (VII-Rentas de la Propiedad)	150.650.043,00
90000000	IX. RESULTADO FINANCIERO PREVIO A EROG. FIGUR.(VI-VII)	-16.568.922,00
100000000	X. CONTRIBUCIONES FIGURATIVAS	10.219.726,00
110000000	XI. GASTOS FIGURATIVOS	0,00
120000000	XII. RESULTADO PRIMARIO (VI-VIII)	-16.568.922,00
130000000	XIII. RESULTADO FINANCIERO (IX+X-XI)	-6.349.196,00
140000000	XIV. FUENTES FINANCIERAS	6.349.196,00
140100000	DISMINUCION DE LA INVERSION FINANCIERA	6.349.196,00





Provincia de Tierra del Fuego,
Antártida e Islas del Atlántico Sur
República Argentina

PROVINCIA DE TIERRA DEL FUEGO

ESQUEMA AHORRO - INVERSION - FINANCIAMIENTO



ORGANISMO: Dirección Provincial de Obras y Servicios Sanitarios
ETAPA: Crédito Vigente
MES 8 DE 2015
TRIMESTRE 3

En Pesos

COD	CONCEPTO	IMPORTE
1401040000	Disminución de Otros Activos Financieros	6.349.196,00
1402000000	ENDEUDAMIENTO PUBLICO E INCREMENTO DE OTROS PASIVOS	0,00
1403000000	CONTRIBUCIONES FIGURATIVAS PARA APLICACIONES FINANCIERAS	0,00
1500000000	XV. APLICACIONES FINANCIERAS	0,00
1501000000	INVERSION FINANCIERA	0,00
1502000000	AMORTIZACION DE DEUDA Y DISMINUCION DE OTROS PASIVOS	0,00
1503000000	GASTOS FIGURATIVOS PARA APLICACIONES FINANCIERAS	0,00
1600000000	OTROS CONCEPTOS NO INFORMADOS	0,00


Gisela GUASTELLA
 Directora Provincial a/c
 D.P.O.S.S.



Provincia de Tierra del Fuego,
Antártida e Islas del Atlántico Sur
República Argentina

PROVINCIA DE TIERRA DEL FUEGO

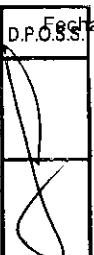
ESQUEMA AHORRO - INVERSION - FINANCIAMIENTO



ORGANISMO: Dirección Provincial de Obras y Servicios Sanitarios
ETAPA: Devengado
MES 8 DE 2015
TRIMESTRE 3

En Pesos

COD	CONCEPTO	IMPORTE
100000000	I. INGRESOS CORRIENTES	67.609.386,82
101040000	CONTRIBUCIONES A LA SEGURIDAD SOCIAL	0,00
102000000	NO TRIBUTARIOS	47.476,33
102010000	Recursos No Tributarios	46.119,52
102010200	Multas	46.119,52
102020000	Otros No Tributarios	1.356,81
103000000	VENTA DE BS. Y SERV. DE LA ADMIN. PUBLICA	67.561.910,49
103100000	Servicios Dirección Prov. de Obras y serv. sanit.	67.561.910,49
104000000	RENTAS DE LA PROPIEDAD	0,00
105000000	TRANSFERENCIAS CORRIENTES	0,00
200000000	II. GASTOS CORRIENTES	73.344.283,92
201000000	GASTOS DE CONSUMO	73.344.283,92
201010000	Personal	63.460.019,84
201020000	Bienes de Consumo	4.112.625,98
201030000	Servicios	5.771.638,10
202000000	RENTAS DE LA PROPIEDAD	0,00
203000000	PRESTACIONES DE LA SEGURIDAD SOCIAL	0,00
204000000	TRANSFERENCIAS CORRIENTES	0,00
300000000	III. RESULTADO ECONOMICO (I-II)	-5.734.897,10
400000000	IV. INGRESOS DE CAPITAL	0,00
500000000	V. GASTOS DE CAPITAL	1.089.605,60
501000000	INVERSION REAL DIRECTA	1.089.605,60
501010000	Maquinaria y Equipo	992.076,36
501020000	Construcciones	90.281,74
501020100	Con Rentas Generales	90.281,74
501040000	Otros	7.247,50
502000000	TRANSFERENCIAS DE CAPITAL	0,00
503000000	INVERSION FINANCIERA	0,00
600000000	VI. INGRESOS TOTALES (I+IV)	67.609.386,82
700000000	VII. GASTOS TOTALES (II+V)	74.433.889,52
800000000	VIII. GASTOS PRIMARIOS (VII-Rentas de la Propiedad)	74.433.889,52
900000000	IX. RESULTADO FINANCIERO PREVIO A EROG. FIGUR.(VI-VII)	-6.824.502,70
1000000000	X. CONTRIBUCIONES FIGURATIVAS	1.985.780,00
1100000000	XI. GASTOS FIGURATIVOS	0,00
1101000000	Gastos Figurativos de la Adm. Prov. p/ transacciones corrientes	0,00
1102000000	Gastos Figurativos de la Adm. Prov.p/ transacciones de capital	0,00
1200000000	XII. RESULTADO PRIMARIO (VI-VIII)	-6.824.502,70
1300000000	XIII. RESULTADO FINANCIERO (IX+X-XI)	-4.838.722,70
1400000000	XIV. FUENTES FINANCIERAS	16.310.589,78
1401000000	DISMINUCION DE LA INVERSION FINANCIERA	8.192.494,11
1401010000	Disminución de Disponibilidades	3.234.852,97
1401040000	Disminución de Otros Activos Financieros	4.957.641,14
1402000000	ENDEUDAMIENTO PUBLICO E INCREMENTO DE OTROS PASIVOS	8.118.095,67
1402040000	Incremento de la Deuda Flotante	8.118.095,67





Provincia de Tierra del Fuego,
Antártida e Islas del Atlántico Sur
República Argentina

PROVINCIA DE TIERRA DEL FUEGO

ESQUEMA AHORRO - INVERSION - FINANCIAMIENTO

ORGANISMO: Dirección Provincial de Obras y Servicios Sanitarios
ETAPA: Devengado
MES 8 DE 2015
TRIMESTRE 3


En Pesos

COD	CONCEPTO	IMPORTE
1500000000	XV. APLICACIONES FINANCIERAS	11.471.867,08
1501000000	INVERSION FINANCIERA	949.063,26
1501010000	Incremento de Disponibilidades	0,00
1501040000	Incremento de Adelantos a Prov. y Cont.	949.063,26
1502000000	AMORTIZACION DE DEUDA Y DISMINUCION DE OTROS PASIVOS	10.522.803,82
1502040000	Disminucion de la Deuda Flotante	10.522.803,82
1503000000	GASTOS FIGURATIVOS PARA APLICACIONES FINANCIERAS	0,00
1600000000	OTROS CONCEPTOS NO INFORMADOS	0,00

OBSERVACIONES

Número: 1 Usuario: GPASTORIZA Fecha: 01/10/15 14:36

Otros no tributarios corresponde a: 300.75 devolución de comisiones del Banco Hipotecario; 749.63 a devolución de comisiones del Banco Galicia y 3.68 a una N/C de Telefónica.


C.P. Gisela GUASTELLA
Directora Provincial a/c
D.P.O.S.S.






Provincia de Tierra del Fuego,
Antártida e Islas del Atlántico Sur
República Argentina

PROVINCIA DE TIERRA DEL FUEGO

ESQUEMA AHORRO - INVERSION - FINANCIAMIENTO



ORGANISMO: Dirección Provincial de Obras y Servicios Sanitarios
ETAPA: Pagado de Ejercicios Anteriores
MES 8 DE 2015
TRIMESTRE 3

En Pesos

COD	CONCEPTO	IMPORTE
100000000	I. INGRESOS CORRIENTES	0,00
102000000	NO TRIBUTARIOS	0,00
104000000	RENTAS DE LA PROPIEDAD	0,00
105000000	TRANSFERENCIAS CORRIENTES	0,00
200000000	II. GASTOS CORRIENTES	10.516.429,52
201000000	GASTOS DE CONSUMO	10.516.429,52
201010000	Personal	10.249.221,94
201020000	Bienes de Consumo	129.247,35
201030000	Servicios	137.960,23
201040000	Otros Gastos	0,00
202000000	RENTAS DE LA PROPIEDAD	0,00
203000000	PRESTACIONES DE LA SEGURIDAD SOCIAL	0,00
204000000	TRANSFERENCIAS CORRIENTES	0,00
300000000	III. RESULTADO ECONOMICO (I-II)	-10.516.429,52
400000000	IV. INGRESOS DE CAPITAL	0,00
500000000	V. GASTOS DE CAPITAL	6.374,30
501000000	INVERSION REAL DIRECTA	6.374,30
501010000	Maquinaria y Equipo	6.374,30
501020000	Construcciones	0,00
501030000	Bienes Preexistentes	0,00
501040000	Otros	0,00
502000000	TRANSFERENCIAS DE CAPITAL	0,00
503000000	INVERSION FINANCIERA	0,00
600000000	VI. INGRESOS TOTALES (I+IV)	0,00
700000000	VII. GASTOS TOTALES (II+V)	10.522.803,82
800000000	VIII. GASTOS PRIMARIOS (VII-Rentas de la Propiedad)	10.522.803,82
900000000	IX. RESULTADO FINANCIERO PREVIO A EROG. FIGUR.(VI-VII)	-10.522.803,82
1000000000	X. CONTRIBUCIONES FIGURATIVAS	0,00
1100000000	XI. GASTOS FIGURATIVOS	0,00
1200000000	XII. RESULTADO PRIMARIO (VI-VIII)	-10.522.803,82
1300000000	XIII. RESULTADO FINANCIERO (IX+X-XI)	-10.522.803,82
1400000000	XIV. FUENTES FINANCIERAS	0,00
1500000000	XV. APLICACIONES FINANCIERAS	0,00
1600000000	OTROS CONCEPTOS NO INFORMADOS	-10.522.803,82

C. Gisela GUASTELLA
Directora Provincial a/c
D.P.O.S.S.





Provincia de Tierra del Fuego,
Antártida e Islas del Atlántico Sur
República Argentina

PROVINCIA DE TIERRA DEL FUEGO

ESQUEMA AHORRO - INVERSION - FINANCIAMIENTO



ORGANISMO: Dirección Provincial de Obras y Servicios Sanitarios
ETAPA: Pagado
MES 8 DE 2015
TRIMESTRE 3

En Pesos

COD	CONCEPTO	IMPORTE
100000000	I. INGRESOS CORRIENTES	67.609.386,82
101040000	CONTRIBUCIONES A LA SEGURIDAD SOCIAL	0,00
102000000	NO TRIBUTARIOS	47.476,33
102010000	Recursos No Tributarios	46.119,52
102010200	Multas	46.119,52
102020000	Otros No Tributarios	1.356,81
103000000	VENTA DE BS. Y SERV. DE LA ADMIN. PUBLICA	67.561.910,49
103100000	Servicios Dirección Prov. de Obras y serv. sanit.	67.561.910,49
104000000	RENTAS DE LA PROPIEDAD	0,00
105000000	TRANSFERENCIAS CORRIENTES	0,00
200000000	II. GASTOS CORRIENTES	65.276.990,75
201000000	GASTOS DE CONSUMO	65.276.990,75
201010000	Personal	55.835.332,80
201020000	Bienes de Consumo	3.931.437,15
201030000	Servicios	5.510.220,80
201040000	Otros Gastos	0,00
202000000	RENTAS DE LA PROPIEDAD	0,00
203000000	PRESTACIONES DE LA SEGURIDAD SOCIAL	0,00
204000000	TRANSFERENCIAS CORRIENTES	0,00
300000000	III. RESULTADO ECONOMICO (I-II)	2.332.396,07
400000000	IV. INGRESOS DE CAPITAL	0,00
500000000	V. GASTOS DE CAPITAL	1.038.803,10
501000000	INVERSION REAL DIRECTA	1.038.803,10
501010000	Maquinaria y Equipo	946.286,36
501020000	Construcciones	90.281,74
501020100	Con Rentas Generales	90.281,74
501020200	Con Recursos Afectados	0,00
501030000	Bienes Preexistentes	0,00
501040000	Otros	2.235,00
502000000	TRANSFERENCIAS DE CAPITAL	0,00
600000000	VI. INGRESOS TOTALES (I+IV)	67.609.386,82
700000000	VII. GASTOS TOTALES (II+V)	66.315.793,85
800000000	VIII. GASTOS PRIMARIOS (VII-Rentas de la Propiedad)	66.315.793,85
900000000	IX. RESULTADO FINANCIERO PREVIO A EROG. FIGUR.(VI-VII)	1.293.592,97
1000000000	X. CONTRIBUCIONES FIGURATIVAS	1.985.780,00
1100000000	XI. GASTOS FIGURATIVOS	0,00
1200000000	XII. RESULTADO PRIMARIO (VI-VIII)	1.293.592,97
1300000000	XIII. RESULTADO FINANCIERO (IX+X-XI)	3.279.372,97
1400000000	XIV. FUENTES FINANCIERAS	8.192.494,11
1401000000	DISMINUCION DE LA INVERSION FINANCIERA	8.192.494,11
1401010000	Disminución de Disponibilidades	3.234.852,97
1401020000	Disminución de Inversiones Fcras. Temporarias	0,00
1401030000	Disminución de Adelantos a Prov. y Cont.	0,00
1401040000	Disminución de Otros Activos Financieros	4.957.641,14

D.F.O.S.S.

Fecha de Impresión: 05/09/16 12:56:31 PASTORIZA, GIMENA

Página 1





Provincia de Tierra del Fuego,
Antártida e Islas del Atlántico Sur
República Argentina

PROVINCIA DE TIERRA DEL FUEGO


ESQUEMA AHORRO - INVERSION - FINANCIAMIENTO



ORGANISMO: Dirección Provincial de Obras y Servicios Sanitarios
ETAPA: Pagado
MES 8 DE 2015
TRIMESTRE 3

En Pesos

COD	CONCEPTO	IMPORTE
1402000000	ENDEUDAMIENTO PUBLICO E INCREMENTO DE OTROS PASIVOS	0,00
1403000000	CONTRIBUCIONES FIGURATIVAS PARA APLICACIONES FINANCIERAS	0,00
1500000000	XV. APLICACIONES FINANCIERAS	949.063,26
1501000000	INVERSION FINANCIERA	949.063,26
1501010000	Incremento de Disponibilidades	0,00
1501020000	Incremento de Inversiones Fcras. Temporarias	0,00
1501040000	Incremento de Adelantos a Prov. y Cont.	949.063,26
1501050000	Incremento de Otros Activos Financieros	0,00
1502000000	AMORTIZACION DE DEUDA Y DISMINUCION DE OTROS PASIVOS	0,00
1502040000	Disminucion de la Deuda Flotante	0,00
1502050000	Disminución de Otros Pasivos	0,00
1503000000	GASTOS FIGURATIVOS PARA APLICACIONES FINANCIERAS	0,00
1600000000	OTROS CONCEPTOS NO INFORMADOS	10.522.803,82


C.P. Gisela GUASTELLA
Directora Provincial w/o
D.P.O.S.S.

D.P.O.S.S.

Fecha de Impresión: 05/09/16 12:56:31

PASTORIZA, GIMENA

Página 2




Provincia de Tierra del Fuego,
Antártida e Islas del Atlántico Sur.
República Argentina.

ADMINISTRACIÓN PROVINCIAL

EJECUCIÓN DE RECURSOS POR RUBRO

Organismo: Dirección Provincial de Obras y Servicios Mes: 8 Año: 2015

COD. RECURSO	RECURSOS	FORMULADO	AUMENTOS	DISMINUCIONES	DEFINITIVO	EJECUTADO	SALDO
10000000	RECURSOS	133.921.121,00	0,00	0,00	133.921.121,00	67.609.386,82	66.311.734,18
10100000	INGRESOS TRIBUTARIOS	0,00	0,00	0,00	0,00	0,00	0,00
10200000	INGRESOS NO TRIBUTARIOS	0,00	0,00	0,00	0,00	47.476,33	-47.476,33
10206000	Multas	0,00	0,00	0,00	0,00	46.119,52	-46.119,52
10206090	Otras Multas	0,00	0,00	0,00	0,00	46.119,52	-46.119,52
10209000	Otros Ingresos No Tributarios	0,00	0,00	0,00	0,00	1.356,81	-1.356,81
10209090	Otros	0,00	0,00	0,00	0,00	1.356,81	-1.356,81
10209099	Otros No Tributarios	0,00	0,00	0,00	0,00	1.356,81	-1.356,81
10400000	VENTA DE BS. Y SERV. DE LA AD	0,00	0,00	0,00	0,00	0,00	0,00
10500000	INGRESOS DE OPERACIÓN	133.921.121,00	0,00	0,00	133.921.121,00	67.561.910,49	66.359.210,51
10502000	Venta Bruta de Servicios	133.821.121,00	0,00	0,00	133.821.121,00	67.561.910,49	66.259.210,51
10509000	Otros Ingresos de Operación	100.000,00	0,00	0,00	100.000,00	0,00	100.000,00
10600000	RENTAS DE LA PROPIEDAD	0,00	0,00	0,00	0,00	0,00	0,00
10700000	TRANSFERENCIAS CORRIENTES	0,00	0,00	0,00	0,00	0,00	0,00
20000000	RECURSOS DE CAPITAL	160.000,00	0,00	0,00	160.000,00	0,00	160.000,00
20100000	RECURSOS PROPIOS DE CAPIT	160.000,00	0,00	0,00	160.000,00	0,00	160.000,00
20101000	Venta de Bienes	160.000,00	0,00	0,00	160.000,00	0,00	160.000,00
20101090	Venta de Otros Bienes	160.000,00	0,00	0,00	160.000,00	0,00	160.000,00
20200000	TRANSFERENCIAS DE CAPITAL	0,00	0,00	0,00	0,00	0,00	0,00
30000000	FUENTES FINANCIERAS	6.349.196,00	0,00	0,00	6.349.196,00	4.957.641,14	1.391.554,86
30100000	VENTA DE TITULOS Y VALORES	0,00	0,00	0,00	0,00	0,00	0,00
30200000	VENTA DE ACCIONES Y PARTIC	0,00	0,00	0,00	0,00	0,00	0,00
30300000	RECUPERACION DE PRESTAMO	0,00	0,00	0,00	0,00	0,00	0,00
30400000	RECUPERACION DE PRESTAMO	0,00	0,00	0,00	0,00	0,00	0,00
30500000	DISMINUCIÓN DE OTROS ACTIV	6.349.196,00	0,00	0,00	6.349.196,00	4.957.641,14	1.391.554,86
30501000	Disminución de Disponibilidades	0,00	0,00	0,00	0,00	0,00	0,00
30502000	Disminución de Inversiones Fina	0,00	0,00	0,00	0,00	0,00	0,00
30503000	Disminución de Cuentas Comerc	6.349.196,00	0,00	0,00	6.349.196,00	4.957.641,14	1.391.554,86
30503020	Cuentas a cobrar comerciales	6.349.196,00	0,00	0,00	6.349.196,00	4.957.641,14	1.391.554,86
30504000	Disminución de Otras Cuentas a	0,00	0,00	0,00	0,00	0,00	0,00
30505000	Disminución de Documentos Co	0,00	0,00	0,00	0,00	0,00	0,00





Provincia de Tierra del Fuego,
Antártida e Islas del Atlántico Sur.
República Argentina.

ADMINISTRACIÓN PROVINCIAL

EJECUCIÓN DE RECURSOS POR RUBRO

Organismo: Dirección Provincial de Obras y Servicios Mes: 8 Año: 2015

COD. RECURSO	RECURSOS	FORMULADO	AUMENTOS	DISMINUCIONES	DEFINITIVO	EJECUTADO	SALDO
305060000	Disminución de Otros Document	0,00	0,00	0,00	0,00	0,00	0,00
307000000	OBTENCIÓN DE PRESTAMOS	0,00	0,00	0,00	0,00	0,00	0,00
309000000	INCREMENTO DEL PATRIMONIO	0,00	0,00	0,00	0,00	0,00	0,00
401000000	CONTIBUCIONES FIGURATIVAS	10.219.726,00	0,00	0,00	10.219.726,00	1.985.780,00	8.233.946,00
401010000	CONTRIBUCIONES FIGURATIVAS	10.219.726,00	0,00	0,00	10.219.726,00	1.985.780,00	8.233.946,00
401010100	Contr. de la Adm Central para Fi	10.219.726,00	0,00	0,00	10.219.726,00	1.985.780,00	8.233.946,00
401020000	CONTRIBUCIONES FIGURATIVAS	0,00	0,00	0,00	0,00	0,00	0,00
401030000	CONTRIBUCIONES FIGURATIVAS	0,00	0,00	0,00	0,00	0,00	0,00
1000000000	TOTALES	150.650.043,00	0,00	0,00	150.650.043,00	74.552.807,96	76.097.235,04

OBSERVACIONES

Número: 1 Usuario: GPASTORIZA Fecha: 01/10/15 14:40

Multas corresponde a multas cobradas a proveedores por incumplimiento de contratos. Otros No tributarios corresponde a devolución de comisiones de los Bancos Hipotecario y Galicia y una N/C de Telefónica



Fecha de Impresión: 05/09/16 12:57:14 PASTORIZA, GIMENA


C.P. Gisela GUASTELLA
Directora Provincial a/c
D.F.O.S.S.






Provincia de Tierra del Fuego,
Antártida e Islas del Atlántico Sur.
República Argentina.

ADMINISTRACIÓN PROVINCIAL

EJECUCIÓN DE GASTOS POR OBJETO A NIVEL DE PARCIAL

Organismo: Dirección Provincial de Obras y Servicios Mes: 8 Año: 2015

COD. GASTO	GASTOS	CRED ORIGINAL	AUMENTOS	DISMINUCIONES	CRED VIGENTE	COMPROMISO	DEVENGADO	MAND A PAGAR	PAGADO	NO EJECUTADO
10000	GASTOS EN PERSONAL	103.452.737,09	986.000,00	986.000,00	103.452.737,09	63.460.019,84	63.460.019,81	55.835.332,80	55.835.332,80	39.992.717,28
10100	Personal permanente	94.414.756,95	0,00	986.000,00	93.428.756,95	56.594.584,01	56.594.584,01	49.491.858,55	49.491.858,55	36.834.172,94
10101	Retribuciones del Cargo	70.237.879,11	0,00	986.000,00	69.251.879,11	42.772.558,79	42.772.558,79	37.007.884,98	37.007.884,98	26.479.320,32
10104	Sueldo anual complementario	6.304.002,25	0,00	0,00	6.304.002,25	2.974.699,70	2.974.699,70	2.974.699,70	2.974.699,70	3.329.302,55
10105	Otros gastos en personal	700.000,00	0,00	0,00	700.000,00	221.677,19	221.677,19	216.765,38	216.765,38	478.322,81
10106	Contribuciones patronales	17.172.875,59	0,00	0,00	17.172.875,59	10.625.648,33	10.625.648,33	9.292.508,49	9.292.508,49	6.547.227,26
10200	Personal Temporario	2.398.615,46	980.000,00	0,00	3.378.615,46	2.210.980,17	2.210.980,17	2.003.569,03	2.003.569,03	1.167.635,29
10201	Retribuciones del cargo	1.400.000,00	980.000,00	0,00	2.380.000,00	1.709.283,34	1.709.283,34	1.540.999,65	1.540.999,65	670.716,66
10203	Sueldo anual complementario	300.000,00	0,00	0,00	300.000,00	84.245,22	84.245,22	84.245,22	84.245,22	215.754,78
10205	Contribuciones patronales	698.615,46	0,00	0,00	698.615,46	417.451,61	417.451,61	378.324,16	378.324,16	281.163,85
10300	Servicios extraordinarios	1.415.200,00	0,00	0,00	1.415.200,00	481.841,64	481.841,64	448.419,64	448.419,64	933.358,36
10301	Retribuciones extraordinarias	1.415.200,00	0,00	0,00	1.415.200,00	481.841,64	481.841,64	448.419,64	448.419,64	933.358,36
10400	Asignaciones familiares	1.980.364,68	0,00	0,00	1.980.364,68	1.747.885,99	1.747.885,99	1.585.707,49	1.585.707,49	232.478,69
10401	Asignaciones familiares	1.980.364,68	0,00	0,00	1.980.364,68	1.747.885,99	1.747.885,99	1.585.707,49	1.585.707,49	232.478,69
10500	Asistencia social al personal	943.800,00	6.000,00	0,00	949.800,00	386.679,75	386.679,75	327.529,87	327.529,87	563.120,25
10501	Seguros de Riesgo del Trabajo	943.800,00	6.000,00	0,00	949.800,00	386.679,75	386.679,75	327.529,87	327.529,87	563.120,25
10600	Beneficios y compensaciones	2.300.000,00	0,00	0,00	2.300.000,00	2.038.048,28	2.038.048,25	1.978.248,22	1.978.248,22	261.951,75
10601	Beneficios y compensaciones	2.300.000,00	0,00	0,00	2.300.000,00	2.038.048,28	2.038.048,25	1.978.248,22	1.978.248,22	261.951,75
20000	BIENES DE CONSUMO	10.761.835,00	0,00	0,00	10.761.835,00	4.402.913,43	4.112.625,98	3.931.437,15	3.931.437,15	6.649.209,02
20100	Productos alimenticios, agropecuarios y forestales	100.000,00	0,00	0,00	100.000,00	24.562,65	24.562,65	24.562,65	24.562,65	75.437,35
20101	Alimentos para personas	100.000,00	0,00	0,00	100.000,00	24.562,65	24.562,65	24.562,65	24.562,65	75.437,35
20200	Textiles y vestuario	2.500.000,00	0,00	0,00	2.500.000,00	1.161.863,51	1.161.863,51	1.161.863,51	1.161.863,51	1.338.136,49
20202	Prendas de vestir	2.500.000,00	0,00	0,00	2.500.000,00	1.161.863,51	1.161.863,51	1.161.863,51	1.161.863,51	1.338.136,49
20300	Productos de papel, cartón e impresos	200.000,00	0,00	0,00	200.000,00	178.120,00	178.120,00	178.120,00	178.120,00	21.880,00
20301	Papel de escritorio y cartón	100.000,00	0,00	0,00	100.000,00	88.873,00	88.873,00	88.873,00	88.873,00	11.127,00
20303	Productos de artes gráficas	100.000,00	0,00	0,00	100.000,00	89.247,00	89.247,00	89.247,00	89.247,00	10.753,00
20400	Productos de cuero y caucho	90.000,00	0,00	0,00	90.000,00	27.320,00	27.320,00	27.320,00	27.320,00	62.680,00
20404	Cubiertas y cámaras de aire	90.000,00	0,00	0,00	90.000,00	27.320,00	27.320,00	27.320,00	27.320,00	62.680,00
20500	Productos químicos, combustibles y lubricantes	5.833.235,00	0,00	0,00	5.833.235,00	2.013.233,95	1.813.788,50	1.758.624,48	1.758.624,48	4.019.446,50
20501	Compuestos químicos	5.240.235,00	0,00	0,00	5.240.235,00	1.716.845,20	1.609.941,40	1.562.511,40	1.562.511,40	3.630.293,60
20502	Productos farmacéuticos y medicinales	3.000,00	0,00	0,00	3.000,00	5.655,63	5.655,63	5.655,63	5.655,63	-2.655,63





Provincia de Tierra del Fuego,
Antártida e Islas del Atlántico Sur.
República Argentina.


ADMINISTRACIÓN PROVINCIAL

EJECUCIÓN DE GASTOS POR OBJETO A NIVEL DE PARCIAL

Organismo: Dirección Provincial de Obras y Servicios Mes: 8 Año: 2015

COD. GASTO	GASTOS	CRED ORIGINAL	AUMENTOS	DISMINUCIONES	CRED VIGENTE	COMPROMISO	DEVENGADO	MAND A PAGAR	PAGADO	NO EJECUTADO
20505	Tintas pinturas y colorantes	250.000,00	0,00	0,00	250.000,00	60.683,35	58.593,55	58.593,55	58.593,55	191.406,45
20506	Combustibles y lubricantes	340.000,00	0,00	0,00	340.000,00	230.049,77	139.597,92	131.863,90	131.863,90	200.402,08
20600	Productos de minerales no metálicos	890.000,00	0,00	0,00	890.000,00	489.573,16	400.600,58	274.575,77	274.575,77	489.399,42
20609	Otros n e p	890.000,00	0,00	0,00	890.000,00	489.573,16	400.600,58	274.575,77	274.575,77	489.399,42
20700	Productos metálicos	449.600,00	0,00	0,00	449.600,00	164.182,60	164.182,60	164.182,60	164.182,60	285.417,40
20705	Herramientas menores	40.000,00	0,00	0,00	40.000,00	0,00	0,00	0,00	0,00	40.000,00
20709	Otros n.e.p.	409.600,00	0,00	0,00	409.600,00	164.182,60	164.182,60	164.182,60	164.182,60	245.417,40
20800	Minerales	0,00	0,00	0,00	0,00	0,00	0,00	0,00	0,00	0,00
20900	Otros bienes de consumo	699.000,00	0,00	0,00	699.000,00	344.057,56	342.188,14	342.188,14	342.188,14	356.811,86
20901	Elementos de limpieza	156.000,00	0,00	0,00	156.000,00	103.312,20	103.312,20	103.312,20	103.312,20	52.687,80
20902	Útiles de escritorio, oficina y enseñanza	140.000,00	0,00	0,00	140.000,00	35.241,79	35.241,79	35.241,79	35.241,79	104.758,21
20903	Útiles y materiales eléctricos	60.000,00	0,00	0,00	60.000,00	1.147,00	1.147,00	1.147,00	1.147,00	58.853,00
20904	Utensillos de cocina y comedor	0,00	0,00	0,00	0,00	0,00	0,00	0,00	0,00	0,00
20905	Útiles menores médicos, quirúrgico y de laboratorio	200.000,00	0,00	0,00	200.000,00	145.664,69	143.795,27	143.795,27	143.795,27	56.204,73
20906	Repuestos y accesorios	140.000,00	0,00	0,00	140.000,00	56.145,76	56.145,76	56.145,76	56.145,76	83.854,24
20909	Otros n.e.p	3.000,00	0,00	0,00	3.000,00	2.546,12	2.546,12	2.546,12	2.546,12	453,88
30000	SERVICIOS NO PERSONALES	17.456.356,00	62.000,00	62.000,00	17.456.356,00	10.295.956,39	5.771.638,10	5.510.220,80	5.510.220,80	11.684.717,90
30100	Servicios básicos	5.499.500,00	0,00	0,00	5.499.500,00	4.586.571,66	1.661.824,74	1.649.232,14	1.649.232,14	3.837.675,26
30101	Energía eléctrica	4.700.000,00	0,00	0,00	4.700.000,00	4.059.600,00	1.387.759,52	1.387.759,52	1.387.759,52	3.312.240,48
30102	Agua	1.500,00	0,00	0,00	1.500,00	0,00	0,00	0,00	0,00	1.500,00
30103	Gas	178.000,00	0,00	0,00	178.000,00	58.699,16	24.894,05	24.894,05	24.894,05	153.105,95
30104	Teléfonos, telex y telefax	320.000,00	0,00	0,00	320.000,00	283.200,00	162.781,77	162.781,77	162.781,77	157.218,23
30105	correos y telégrafo	300.000,00	0,00	0,00	300.000,00	185.072,50	86.389,40	73.796,80	73.796,80	213.610,60
30200	Alquileres y derechos	1.923.416,00	0,00	0,00	1.923.416,00	1.227.863,97	811.654,00	708.772,00	708.772,00	1.111.762,00
30201	Alquileres de edificios y locales	371.000,00	0,00	0,00	371.000,00	324.000,00	144.000,00	144.000,00	144.000,00	227.000,00
30202	Alquileres de maquinaria, equipo y medios de transporte	1.500.000,00	0,00	0,00	1.500.000,00	860.543,97	650.734,00	547.852,00	547.852,00	849.266,00
30204	Alquileres de fotocopiadoras	52.416,00	0,00	0,00	52.416,00	43.320,00	16.920,00	16.920,00	16.920,00	35.496,00
30300	Mantenimiento, reparación y limpieza	2.807.400,00	0,00	62.000,00	2.745.400,00	725.267,72	674.685,94	575.607,94	575.607,94	2.070.714,06
30301	Mantenimiento y reparación de edificios y locales	209.800,00	0,00	0,00	209.800,00	29.384,70	29.384,70	29.384,70	29.384,70	180.415,30
30302	Mantenimiento y reparación de vehículos	439.200,00	0,00	0,00	439.200,00	251.444,04	161.684,26	159.934,26	159.934,26	277.515,74
30303	Mantenimiento y reparación de maquinaria y equipo	12.000,00	0,00	0,00	12.000,00	0,00	0,00	0,00	0,00	12.000,00

D.P.O.S.S.





Provincia de Tierra del Fuego,
Antártida e Islas del Atlántico Sur.
República Argentina.

ADMINISTRACIÓN PROVINCIAL


EJECUCIÓN DE GASTOS POR OBJETO A NIVEL DE PARCIAL

Organismo: Dirección Provincial de Obras y Servicios Mes: 8 Año: 2015

COD. GASTO	GASTOS	CRED ORIGINAL	AUMENTOS	DISMINUCIONES	CRED VIGENTE	COMPROMISO	DEVENGADO	MAND A PAGAR	PAGADO	NO EJECUTADO
30305	Limpieza, aseo y fumigación	1.004.900,00	0,00	0,00	1.004.900,00	343.790,00	294.790,00	294.790,00	294.790,00	710.110,00
30309	Otros n.e.p.	1.141.500,00	0,00	62.000,00	1.079.500,00	100.648,98	188.826,98	91.498,98	91.498,98	890.673,02
30400	Servicios técnicos y profesionales	2.753.740,00	0,00	0,00	2.753.740,00	1.248.190,80	620.165,18	618.965,18	618.965,18	2.133.574,82
30401	Estudios, investigaciones y proyectos de factibilidad	30.000,00	0,00	0,00	30.000,00	0,00	0,00	0,00	0,00	30.000,00
30402	Medicos y sanitarios	360.000,00	0,00	0,00	360.000,00	360.000,00	155.150,00	153.950,00	153.950,00	204.850,00
30403	Juridicos	58.500,00	0,00	0,00	58.500,00	0,00	0,00	0,00	0,00	58.500,00
30405	De capacitación	104.000,00	0,00	0,00	104.000,00	6.000,00	6.000,00	6.000,00	6.000,00	98.000,00
30406	De informática y sistemas computarizados	1.101.000,00	0,00	0,00	1.101.000,00	162.000,00	162.000,00	162.000,00	162.000,00	939.000,00
30409	Otros n.e.p.	1.100.240,00	0,00	0,00	1.100.240,00	720.190,80	297.015,18	297.015,18	297.015,18	803.224,82
30500	Servicios comerciales y financieros	1.316.300,00	0,00	0,00	1.316.300,00	1.187.706,98	1.187.706,98	1.187.706,98	1.187.706,98	128.593,02
30501	Transporte	20.000,00	0,00	0,00	20.000,00	1.200,00	1.200,00	1.200,00	1.200,00	18.800,00
30503	Imprenta, publicaciones y reproducciones	20.000,00	0,00	0,00	20.000,00	2.978,00	2.978,00	2.978,00	2.978,00	17.022,00
30504	Primas y gastos de seguros	350.000,00	0,00	0,00	350.000,00	328.425,54	328.425,54	328.425,54	328.425,54	21.574,46
30505	Comisiones y gastos bancarios	846.300,00	0,00	0,00	846.300,00	854.374,44	854.374,44	854.374,44	854.374,44	-8.074,44
30506	Internet	30.000,00	0,00	0,00	30.000,00	729,00	729,00	729,00	729,00	29.271,00
30509	Otros n.e.p.	50.000,00	0,00	0,00	50.000,00	0,00	0,00	0,00	0,00	50.000,00
30600	Publicidad y propaganda	100.000,00	0,00	0,00	100.000,00	3.996,00	3.996,00	3.996,00	3.996,00	96.004,00
30700	Pasajes y viáticos	550.000,00	0,00	0,00	550.000,00	151.276,40	151.276,40	136.986,70	136.986,70	398.723,60
30701	Pasajes	300.000,00	0,00	0,00	300.000,00	79.676,40	79.676,40	73.036,70	73.036,70	220.323,60
30702	Viáticos	250.000,00	0,00	0,00	250.000,00	71.600,00	71.600,00	63.950,00	63.950,00	178.400,00
30800	Impuestos, derechos y tasas	1.316.000,00	0,00	0,00	1.316.000,00	210.643,86	187.956,86	156.581,86	156.581,86	1.128.043,14
30802	Impuestos directos	132.000,00	0,00	0,00	132.000,00	96.600,00	73.913,00	55.436,00	55.436,00	58.087,00
30803	Derechos y tasas	54.000,00	0,00	0,00	54.000,00	51.702,00	51.702,00	38.804,00	38.804,00	2.298,00
30804	Multas, recargos y gastos judiciales	130.000,00	0,00	0,00	130.000,00	62.341,86	62.341,86	62.341,86	62.341,86	67.658,14
30806	Juicios y Mediaciones	1.000.000,00	0,00	0,00	1.000.000,00	0,00	0,00	0,00	0,00	1.000.000,00
30900	Otros Servicios	1.190.000,00	62.000,00	0,00	1.252.000,00	954.439,00	472.372,00	472.372,00	472.372,00	779.628,00
30903	Servicios de vigilancia	1.100.000,00	0,00	0,00	1.100.000,00	833.139,00	351.072,00	351.072,00	351.072,00	748.928,00
30909	Otros n.e.p	90.000,00	62.000,00	0,00	152.000,00	121.300,00	121.300,00	121.300,00	121.300,00	30.700,00
40000	BIENES DE USO	17.679.515,00	100.000,00	100.000,00	17.679.515,00	2.198.258,78	1.089.605,60	1.038.803,10	1.038.803,10	16.589.909,40
40100	Bienes Preexistentes	0,00	0,00	0,00	0,00	0,00	0,00	0,00	0,00	0,00
40200	Construcciones	11.453.825,00	0,00	0,00	11.453.825,00	1.080.392,69	90.281,74	90.281,74	90.281,74	11.363.543,26

D.F.O.S.S.
Fecha de Impresión: 05/09/16 12:57:25

PASTORIZA, GIMENA





Provincia de Tierra del Fuego,
Antártida e Islas del Atlántico Sur.
República Argentina.

ADMINISTRACIÓN PROVINCIAL

EJECUCIÓN DE GASTOS POR OBJETO A NIVEL DE PARCIAL

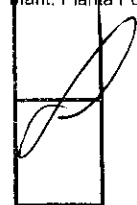
Organismo: Dirección Provincial de Obras y Servicios Mes: 8 Año: 2015

COD. GASTO	GASTOS	CRED ORIGINAL	AUMENTOS	DISMINUCIONES	CRED VIGENTE	COMPROMISO	DEVENGADO	MAND A PAGAR	PAGADO	NO EJECUTADO
40202	Construcciones en bienes de dominio público	11.453.825,00	0,00	0,00	11.453.825,00	1.080.392,69	90.281,74	90.281,74	90.281,74	11.363.543,26
40300	Maquinaria y equipo	5.275.690,00	100.000,00	0,00	5.375.690,00	1.110.618,59	992.076,36	946.286,36	946.286,36	4.383.613,64
40301	Maquinaria y equipo de producción	1.366.690,00	0,00	0,00	1.366.690,00	516.061,81	403.451,80	403.451,80	403.451,80	963.238,20
40303	Equipo sanitario y de laboratorio	2.900.000,00	0,00	0,00	2.900.000,00	32.391,00	32.391,00	32.391,00	32.391,00	2.867.609,00
40304	Equipo de comunicación y señalamiento	15.000,00	0,00	0,00	15.000,00	12.000,00	6.067,78	6.067,78	6.067,78	8.932,22
40306	Equipo para computación	620.000,00	100.000,00	0,00	720.000,00	466.569,97	466.569,97	452.899,97	452.899,97	253.430,03
40307	Equipo de oficina y muebles	130.000,00	0,00	0,00	130.000,00	45.118,78	45.118,78	12.998,78	12.998,78	84.881,22
40308	Herramientas y repuestos mayores	244.000,00	0,00	0,00	244.000,00	38.477,03	38.477,03	38.477,03	38.477,03	205.522,97
40500	Libros, revistas y otros elementos coleccionables	50.000,00	0,00	0,00	50.000,00	7.247,50	7.247,50	2.235,00	2.235,00	42.752,50
40800	Activos intangibles	900.000,00	0,00	100.000,00	800.000,00	0,00	0,00	0,00	0,00	800.000,00
40801	Programas de computación	900.000,00	0,00	100.000,00	800.000,00	0,00	0,00	0,00	0,00	800.000,00
50000	TRANSFERENCIAS	0,00	0,00	0,00	0,00	0,00	0,00	0,00	0,00	0,00
60000	ACTIVOS FINANCIEROS	0,00	0,00	0,00	0,00	0,00	0,00	0,00	0,00	0,00
70000	SERVICIO DE LA DEUDA Y DISMINUCIÓN DE OTROS PASIVOS	0,00	0,00	0,00	0,00	0,00	0,00	0,00	0,00	0,00
80000	OTROS GASTOS	0,00	0,00	0,00	0,00	0,00	0,00	0,00	0,00	0,00
90000	GASTOS FIGURATIVOS	0,00	0,00	0,00	0,00	0,00	0,00	0,00	0,00	0,00
990000	TOTAL DE GASTOS	149.350.443,09	1.148.000,00	1.148.000,00	149.350.443,09	80.357.148,44	74.433.889,49	66.315.793,85	66.315.793,85	74.916.553,60

OBSERVACIONES

Número: 1 Usuario: GPASTORIZA Fecha: 21/05/15 09:07

PARTIDA 2.6 "Otros n.e.p" está compuesto por Materiales para mantenimiento.- PARTIDA 2.7 "Otros n.e.p" está compuesto por a) Herramientas menores: Crédito Vigente \$ 40.000; b) Materiales p/ mantenimiento de Plantas Potabilizadoras: CV: \$220.000 y c) Mant. Equip/ Mant. Equipo Prod.: CV: \$189.600.- PARTIDA 3.3: "Otros n.e.p." está compuesto por: a) Mantenimiento Eq. de distribución: \$ 5.000 CV b) Mantenimiento de redes: \$ 96.000 CV; c) Mantenimiento Eq. Producción \$ 812.500 CV y d) Explotación y Mant. Planta Potabilizadoras: \$ 360.000 C.V.- PARTIDA 3.4: "Otros n.e.p" se compone de Honorarios y retribuciones a terceros.- PARTIDA 3.5 "Otros n.e.p" se compone de Transporte de materia prima para tratamiento de agua: \$ 50.000 CV.-



Fecha de Impresión: 05/09/16 12:57:25 PASTORIZA, GIMENA

[Handwritten Signature]
C.P. Gisela GUASTELLA
Directora Provincial a/c
D.P.O.S.S.





Provincia de Tierra del Fuego,
Antártida e Islas del Atlántico Sur.
República Argentina.


ADMINISTRACIÓN PROVINCIAL
EVOLUCIÓN DE LA DEUDA PÚBLICA

MES 8 DE 2015

UNIDAD ORGANIZATIVA: Dirección Provincial de Obras y Servicios Sanitarios

ETAPA: Ninguno

CÓDIGO	CONCEPTO	STOCK al Inicio Ejercicio	INCREMENTOS			DISMINUCIONES			STOCK a Fin de Mes
			PRESUPUEST	NO PRESUPUEST	TOTAL	PRESUPUEST	NO PRESUPUEST	TOTAL	
10000000000	GOBIERNO NACIONAL	0,00	0,00	0,00	0,00	0,00	0,00	0,00	0,00
20000000000	PRESTAMOS DEL SECTOR	0,00	0,00	0,00	0,00	0,00	0,00	0,00	0,00
30000000000	PRESTAMOS DEL SECTOR	0,00	0,00	0,00	0,00	0,00	0,00	0,00	0,00
40000000000	TÍTULOS PÚBLICOS	0,00	0,00	0,00	0,00	0,00	0,00	0,00	0,00
50000000000	OTROS PASIVOS	10.522.803,82	8.118.095,67	0,00	8.118.095,6	0,00	10.522.803,82	10.522.803,82	8.118.095,67
50100000000	DEUDA CONSOLIDADA	0,00	0,00	0,00	0,00	0,00	0,00	0,00	0,00
50200000000	DEUDA FLOTANTE	10.522.803,82	8.118.095,67	0,00	8.118.095,6	0,00	10.522.803,82	10.522.803,82	8.118.095,67
50201000000	Personal	10.249.221,94	7.624.687,04	0,00	7.624.687,0	0,00	10.249.221,94	10.249.221,94	7.624.687,04
50202000000	Bienes de Consumo	129.247,35	181.188,83	0,00	181.188,83	0,00	129.247,35	129.247,35	181.188,83
50203000000	Servicios no Personales	137.960,23	261.417,30	0,00	261.417,30	0,00	137.960,23	137.960,23	261.417,30
50204000000	Bienes de Uso	6.374,30	50.802,50	0,00	50.802,50	0,00	6.374,30	6.374,30	50.802,50
50204000000	Otros Bs de Uso	6.374,30	50.802,50	0,00	50.802,50	0,00	6.374,30	6.374,30	50.802,50
50300000000	OTRAS DEUDAS	0,00	0,00	0,00	0,00	0,00	0,00	0,00	0,00
80000000000	TOTAL	10.522.803,82	8.118.095,67	0,00	8.118.095,6	0,00	10.522.803,82	10.522.803,82	8.118.095,67


C.P. Gisela GLIASTRELLA
Directora Provincial s/c
D.P.O.S.S.

D.P.O.S.S.



Provincia de Tierra del Fuego,
Antártida e Islas del Atlántico Sur

PROVINCIA DE TIERRA DEL FUEGO

CUENTAS BANCARIAS

MES 8 DE 2015

PLANILLA EN ETAPA: Ninguno

UNIDAD ORGANIZATIVA: 223 Dirección Provincial de Obras y Servicios Sanitarios

Nº Cuenta	Tipo de Cuenta	Moneda	Banco	Saldo Libro Banco	Saldo Extracto	Firmantes	Instrumento Legal	Fondo Tipo
00000216208-00	Cuenta Corriente	Peso	Bco. Tierra del Fuego	49.157,75	49.157,75			Recursos de Afectación
0004030-1 346-7	Cuenta Corriente	Peso	Bco. Galicia	0,00	0,00			Recursos de Afectación
1	Plazo Fijo	Peso	Bco. Hipotecario	2.800.000,00	2.800.000,00			Recursos de Afectación
1710023/2	Cuenta Corriente	Peso	Bco. Tierra del Fuego	3.610.717,18	3.666.571,03			Libre disponibilidad
1710489/0	Cuenta Corriente	Peso	Bco. Tierra del Fuego	177.980,47	177.980,47			Recursos de Afectación
21608-00	Cuenta Corriente	Peso	Bco. Tierra del Fuego	0,00	0,00			Recursos de Afectación
299000205/3	Cuenta Corriente	Peso	Bco. Francés	785.888,95	785.888,95			Libre disponibilidad
3-046-000038073	Cuenta Corriente	Peso	Bco. Hipotecario	0,00	0,00			Libre disponibilidad
35620046038125	Cuenta Corriente	Peso	Bco. Macro	5.106.227,89	5.106.227,89			Libre disponibilidad
403013467	Cuenta Corriente	Peso	Bco. Galicia	0,00	0,00			Recursos de Afectación
53500112/93	Cuenta Corriente	Peso	Bco. Nación	173.699,26	173.699,26			Recursos de Afectación
53500174/53	Cuenta Corriente	Peso	Bco. Nación	65.642,77	65.642,77			Recursos de Afectación
53520041/16	Cuenta Corriente	Peso	Bco. Nación	1.057.979,35	1.057.979,35			Libre disponibilidad
53520119/20	Cuenta Corriente	Peso	Bco. Nación	65.329,13	65.329,13			Recursos de Afectación
53520120/02	Cuenta Corriente	Peso	Bco. Nación	19.050,60	19.050,60			Recursos de Afectación

TOTALES


Por Banco

Banco	Moneda	Saldo Libro Banco	Saldo Extracto
Bco. Francés	Peso	785.888,95	785.888,95
	Dólar	0,00	0,00

Banco	Moneda	Saldo Libro Banco	Saldo Extracto
Bco. Galicia	Peso	0,00	0,00
	Dólar	0,00	0,00

Banco	Moneda	Saldo Libro Banco	Saldo Extracto
Bco. Hipotecario	Peso	2.800.000,00	2.800.000,00
	Dólar	0,00	0,00

D.P.O.S.S.





Provincia de Tierra del Fuego,
Antártida e Islas del Atlántico Sur

PROVINCIA DE TIERRA DEL FUEGO

CUENTAS BANCARIAS

MES 8 DE 2015

PLANILLA EN ETAPA: Ninguno

UNIDAD ORGANIZATIVA: 223 Dirección Provincial de Obras y Servicios Sanitarios

	Moneda	Saldo Libro Banco	Saldo Extracto
Bco. Macro	Peso	5.106.227,89	5.106.227,89
	Dólar	0,00	0,00

	Moneda	Saldo Libro Banco	Saldo Extracto
Bco. Nación	Peso	1.381.701,11	1.381.701,11
	Dólar	0,00	0,00

	Moneda	Saldo Libro Banco	Saldo Extracto
Bco. Tierra del Fuego	Peso	3.837.855,40	3.893.709,25
	Dólar	0,00	0,00

Por Tipo de Cuenta

	Moneda	Saldo Libro Banco	Saldo Extracto
Cuenta Corriente	Peso	11.111.673,35	11.167.527,20
	Dólar	0,00	0,00

	Moneda	Saldo Libro Banco	Saldo Extracto
Plazo Fijo	Peso	2.800.000,00	2.800.000,00
	Dólar	0,00	0,00

Totales Generales

TOTALES GENERALES	Moneda	Saldo Libro Banco	Saldo Extracto
	Peso	13.911.673,35	13.967.527,20
	Dólar	0,00	0,00

OBSERVACIONES

D.P.O.S.S.
Número: 1
Usuario: GPASTORIZA
Fecha: 28/07/15 13:41


FIRMANTES: De todas las cuentas son: FRANGI Diego Oscar; SANFELIPPO Silvio Ismael; y ROJAS Ariel.- De las cuentas del Banco Tierra del Fuego N° 1-710023-2 y 1-710489-0 los autorizados además de los anteriores son: GUASTELLA Gisela Carina, PADÍN Marcela Alejandra y CHIZZINI Guillermo. Además, a la cta. cte. del Bco. Hipotecario se agregan MANSILLA José Fernando y GARRAMUÑO Oscar Rubén

Fecha de Impresión: 05/09/16 12:58:22

PASTORIZA, GIMENA

C.P. Gisela GUASTELLA
Directora Provincial de Obras y Servicios Sanitarios





Provincia de Tierra del Fuego,
Antártida e Islas del Atlántico Sur
República Argentina


PROVINCIA DE TIERRA DEL FUEGO


NOMINA DE PERSONAL

ORGANISMO: Dirección Provincial de Obras y Servicios Sanitarios
ETAPA: Ninguno
MES 8 DE 2015

En Pesos

COD	ESCALAFONES	APORTES PATRONALES (a)	REMUNERACIONES (b)	ADICIONALES (c)	SUB TOTAL (a+b+c)(d)	ASIGNACIONES FAMILIARES (e)	TOTAL (f=d+e)	APORTES PERSONALES (g)	SUELDO LÍQUIDO (f-a-g)
10	Autoridades Superiores	17.371,70	75.529,12	0,53	92.901,35	0,00	92.901,35	12.120,65	63.409,00
11	Otros - Escalafones Propios	1.354.895,66	5.944.582,63	64.711,34	7.364.189,63	162.178,50	7.526.368,13	1.401.349,22	4.770.123,2
12	SUBTOTAL I	1.372.267,36	6.020.111,75	64.711,87	7.457.090,98	162.178,50	7.619.269,48	1.413.469,87	4.833.532,2
17	SUBTOTAL (sin S.A.C.)	1.372.267,36	6.020.111,75	64.711,87	7.457.090,98	162.178,50	7.619.269,48	1.413.469,87	4.833.532,2
20	SUBTOTAL (incluido el SAC)	1.372.267,36	6.020.111,75	64.711,87	7.457.090,98	162.178,50	7.619.269,48	1.413.469,87	4.833.532,2
30	TOTAL	1.372.267,36	6.020.111,75	64.711,87	7.457.090,98	162.178,50	7.619.269,48	1.413.469,87	4.833.532,2


C.P. Gisela GUASTALLA
Directora Provincial a/c
D.P.O.S.S.





Provincia de Tierra del Fuego, Antártida e Islas del Atlántico Sur
República Argentina

PROVINCIA DE TIERRA DEL FUEGO
ADMINISTRACION PROVINCIAL

COMPOSICION DEL GASTO POR FINALIDAD-FUNCION Y CARACTER ECONOMICO

ORGANISMO: Dirección Provincial de Obras y Servicios Sanitarios
ETAPA: Devengado
MES 8 DE 2015
TRIMESTRE 3


En Pesos

CODIGO	CONCEPTO	TOTAL GENERAL (a)+(b)+(c)	GASTOS CORRIENTES							GASTOS DE CAPITAL					APLICACIONES FINANCIERAS					
			TOTAL (a)	GASTOS DE CONSUMO		SERVICIOS NO PERSONALES	RENTAS DE LA PROPIEDAD	PRESTAC. SEG. SOCIAL	TRANSFERENCIAS	OTROS	TOTAL (b)	BIENES DE USC		OTROS	TRANSFERENCIAS	INVERSIÓN FCIERA	TOTAL (c)	ACTIVOS FINANCIEROS	SERVICIOS DE LA DEUDA	
10000000	ADMINISTRACION GUBERNAMENTAL	0,00	0,00	0,00	0,00	0,00	0,00	0,00	0,00	0,00	0,00	0,00	0,00	0,00	0,00	0,00	0,00	0,00	0,00	0,00
20000000	SERVICIOS DE SEGURIDAD	0,00	0,00	0,00	0,00	0,00	0,00	0,00	0,00	0,00	0,00	0,00	0,00	0,00	0,00	0,00	0,00	0,00	0,00	0,00
30000000	SERVICIOS SOCIALES	75.382.552,79	73.344.283,92	63.460.019,84	4.112.625,98	5.771.638,10	0,00	0,00	0,00	1.089.605,60	90.281,74	0,00	992.076,36	7.247,50	0,00	0,00	0,00	949.063,26	949.063,26	0,00
30800000	Agua Potable y Alcantarillado	75.382.552,79	73.344.283,92	63.460.019,84	4.112.625,98	5.771.638,10	0,00	0,00	0,00	1.089.605,60	90.281,74	0,00	992.076,36	7.247,50	0,00	0,00	0,00	949.063,26	949.063,26	0,00
40000000	SERVICIOS ECONOMICOS	0,00	0,00	0,00	0,00	0,00	0,00	0,00	0,00	0,00	0,00	0,00	0,00	0,00	0,00	0,00	0,00	0,00	0,00	0,00
50000000	DEUDA PUBLICA	0,00	0,00	0,00	0,00	0,00	0,00	0,00	0,00	0,00	0,00	0,00	0,00	0,00	0,00	0,00	0,00	0,00	0,00	0,00
60000000	TOTAL	75.382.552,79	73.344.283,92	63.460.019,84	4.112.625,98	5.771.638,10	0,00	0,00	0,00	1.089.605,60	90.281,74	0,00	992.076,36	7.247,50	0,00	0,00	0,00	949.063,26	949.063,26	0,00

D.P.O.S.S.

Fecha de Impresión: 05/09/15 12:59:27 PASTORIZA, GIMENA

[Handwritten Signature]
C.P. Gisela GUASTELLA
Directora Provincial de
D.P.O.S.S.





Provincia de Tierra del Fuego,
Antártida e Islas del Atlántico Sur.
República Argentina.

PLANTA OCUPADA DE PERSONAL

Organismo: 223 Dirección Provincial de Obras y Servicios Sanitarios

Valores Expresados en Pesos

Mes: 8


Año: 2015


CÓDIGO	DESCRIPCIÓN	S/ LEY PRESUP. APROBADA		S/ MODIFIC. PRESUP.		S/ EJECUCIÓN PRESUPUESTARIA				COSTO SALARIAL		
		CARGOS APROBADOS	CRÉDITO APROBADO	AUM/DISM	VIGENTE	CANTIDAD DE CARGOS			TOTAL	VACANTE	PERMANENTE	TEMPORARIA
						PERMANENTE	TEMPORARIA	CANTIDAD OCUPADA				
1000000000	ENCUADRAMIENTO GENERAL	170	0,00	0	170	0	0	0	0	170	0,00	0,00
1010000000	AUTORIDADES SUPERIORES	2	0,00	0	2	0	0	0	0	2	0,00	0,00
1010400000	Presidente	1	0,00	0	1	0	0	0	0	1	0,00	0,00
1010500000	Vicepresidente	1	0,00	0	1	0	0	0	0	1	0,00	0,00
1020000000	PERSONAL DE GABINETE	1	0,00	0	1	0	0	0	0	1	0,00	0,00
1021200000	Coordinador	1	0,00	0	1	0	0	0	0	1	0,00	0,00
1030000000	PERSONAL DIRECTIVO	14	0,00	0	14	0	0	0	0	14	0,00	0,00
1030100000	Director General	1	0,00	0	1	0	0	0	0	1	0,00	0,00
1030200000	Sub-Director General	2	0,00	0	2	0	0	0	0	2	0,00	0,00
1030300000	Auditor General Interno	1	0,00	0	1	0	0	0	0	1	0,00	0,00
1030400000	Director	1	0,00	0	1	0	0	0	0	1	0,00	0,00
1040000000	PERSONAL SUPERIOR	43	0,00	0	43	0	0	0	0	43	0,00	0,00
1040100000	Jefe de Departamento	4	0,00	0	4	0	0	0	0	4	0,00	0,00
1040200000	Jefe de División	18	0,00	0	18	0	0	0	0	18	0,00	0,00
1040300000	Jefe de Grupo	21	0,00	0	21	0	0	0	0	21	0,00	0,00
1050000000	PERSONAL ADMINISTRATIVO Y TECNICO	77	0,00	0	77	0	0	0	0	77	0,00	0,00
1050500000	Categoría 20	8	0,00	0	8	0	0	0	0	8	0,00	0,00
1051000000	Categoría 15	1	0,00	0	1	0	0	0	0	1	0,00	0,00
1051100000	Categoría 14	5	0,00	0	5	0	0	0	0	5	0,00	0,00
1051200000	Categoría 13	42	0,00	0	42	0	0	0	0	42	0,00	0,00
1051300000	Categoría 12	20	0,00	0	20	0	0	0	0	20	0,00	0,00
1051400000	Categoría 11	1	0,00	0	1	0	0	0	0	1	0,00	0,00
1060000000	PERSONAL DE OBRAS, MAESTRANZA Y SERVICIOS	33	0,00	0	33	0	0	0	0	33	0,00	0,00
1060100000	Categoría 19	6	0,00	0	6	0	0	0	0	6	0,00	0,00
1060400000	Categoría 16	1	0,00	0	1	0	0	0	0	1	0,00	0,00
1060600000	Categoría 14	6	0,00	0	6	0	0	0	0	6	0,00	0,00
1060700000	Categoría 13	2	0,00	0	2	0	0	0	0	2	0,00	0,00
1060800000	Categoría 12	11	0,00	0	11	0	0	0	0	11	0,00	0,00
1060900000	Categoría 11	7	0,00	0	7	0	0	0	0	7	0,00	0,00
2000000000	ENCUADRAMIENTO PARTICULAR	0	0,00	0	0	0	0	0	0	0	0,00	0,00
2060000000	ESCALAFON PROFESIONAL UNIVERSITARIO	0	0,00	0	0	0	0	0	0	0	0,00	0,00
2060100000	PERSONAL DIRECTIVO	0	0,00	0	0	0	0	0	0	0	0,00	0,00
2060200000	PERSONAL SUPERIOR	0	0,00	0	0	0	0	0	0	0	0,00	0,00
2060300000	PERSONAL ADMINISTRATIVO Y TECNICO	0	0,00	0	0	0	0	0	0	0	0,00	0,00
3000000000	TOTAL	170	0,00	0	170	0	0	0	0	170	0,00	0,00

OBSERVACIONES

D.P.O.S.S.

Número: 1 Usuario: GPASTORIZA Fecha: 11/12/15 09:17
No es posible contar con información detallada para armar la planilla el grado de desagregación solicitado.-


C.P. Gisela GUASTELLA
Directora Provincial a/c
D.P.O.S.S.





Provincia de Tierra del Fuego,
Antártida e Islas del Atlántico Sur
Republica Argentina

PROVINCIA DE TIERRA DEL FUEGO

ADMINISTRACION PROVINCIAL
ESTADO DE MOVIMIENTO DEL TESORO



MES 8 DE 2015

UNIDAD ORGANIZATIVA: Dirección Provincial de Obras y Servicios Sanitarios

En Pesos

CÓDIGO	CONCEPTO	IMPORTE
1000000000	SALDOS INICIALES	17.155.526,32
1010000000	Fondos Propios	16.903.816,04
1010100000	Caja	22.109,73
1010200000	Bancos	16.881.706,31
10102010000	Cuentas a la Vista	16.881.706,31
10102020000	Plazos Fijos	0,00
1020000000	Fondos de Terceros	251.710,28
1020200000	Fondos de Reparación	251.710,28
2000000000	INGRESOS	78.403.993,23
2010000000	Fondos Propios	78.403.993,23
2010100000	Tributarios	0,00
2010200000	No Tributarios	47.476,33
2010300000	Contribuciones Seguridad Social	0,00
2010400000	Venta de Bs y Servicios	72.519.551,63
2010500000	Contribuciones Figurativas	1.985.780,00
2010600000	Amortización de Títulos Públicos	0,00
2010700000	Recupero de Prestamos	0,00
2010800000	Otros	3.851.185,27
2020000000	Fondos de Terceros	0,00
3000000000	EGRESOS	81.638.846,24
3010000000	Gastos en Personal	66.084.554,74
3010100000	Remuneraciones	44.959.381,80
3010200000	Aportes y Cont. a la Seg. Social	21.125.172,94
3020000000	Bienes y Servicios	9.708.865,53
3030000000	Bienes de Uso	1.045.177,44
3040000000	Transferencias	0,00
3050000000	Gastos Figurativos	0,00
3060000000	Otros Egresos	4.800.248,53
3070000000	Fondos de Terceros	0,00
3080000000	Diferidos Presupuestariamente	0,00
3080100000	Fondos Permanentes	0,00
3080200000	Anticipos con cargos a rendir	0,00
4000000000	SALDOS FINALES	13.920.673,31
4010000000	Fondos Propios	13.665.313,84
4010100000	Caja	9.000,00
4010200000	Bancos	13.656.313,84
40102010000	Cuentas a la Vista	10.856.313,84
40102020000	Plazos Fijos	2.800.000,00
4020000000	Fondos de Terceros	255.359,47
4020200000	Fondos de Reparación	255.359,47
5000000000	DIFERENCIAS	0,00

D.P.O.S.S.

OBSERVACIONES

Número: 1 Usuario: GPASTORIZA Fecha: 04/08/15 11:31

Fecha de Impresión: 05/09/16 13:24:58 PASTORIZA, GIMENA



Provincia de Tierra del Fuego,
Antártida e Islas del Atlántico Sur
República Argentina

PROVINCIA DE TIERRA DEL FUEGO


ADMINISTRACION PROVINCIAL
ESTADO DE MOVIMIENTO DEL TESORO



MES 8 DE 2015

UNIDAD ORGANIZATIVA: Dirección Provincial de Obras y Servicios Sanitarios

Otros Ingresos corresponde a anticipos cancelados y otros egresos corresponde a anticipos otorgados a proveedores.


D.P. Gisela GUASTALLI
Directora Provincial a/c
D.P.O.S.S


D.P.O.S.S.



Provincia de Tierra del Fuego,
Antártida e Islas del Atlántico Sur
República Argentina

PROVINCIA DE TIERRA DEL FUEGO

ADMINISTRACION PROVINCIAL
SITUACION DEL TESORO




MES 8 DE 2015

UNIDAD ORGANIZATIVA: Dirección Provincial de Obras y Servicios Sanitarios

En Pesos

CÓDIGO	CONCEPTO	IMPORTE
1000000000	VALORES ACTIVOS	85.700.189,78
1010000000	Caja	9.000,00
1020000000	Bancos	11.111.673,35
1020100000	Libre Disponibilidad	10.560.813,37
1020200000	Afectación Específica	550.859,98
1030000000	Inversiones Financieras	2.800.000,00
1030200000	Plazos Fijos	2.800.000,00
1040000000	Créditos	71.779.516,43
1040100000	Tesorería General de la Provincia	0,00
1040500000	Deudores por Vta Bs. y Serv.	66.979.267,90
1040600000	Anticipos otorgados	4.800.248,53
1040700000	Otros Créditos	0,00
2000000000	VALORES PASIVOS	8.377.455,14
2010000000	Personal	7.624.687,04
2010100000	Remuneraciones a Pagar	5.012.655,14
2010200000	Aportes y Cont. para Previsión Social	2.612.031,90
2020000000	Proveedores	493.408,63
2070000000	Instituto Prov. Seguridad Social	0,00
2110000000	Fondos de Terceros y Garantías	259.359,47
3000000000	DIFERENCIA (1-2)	77.322.734,64


C. P. Gisela GUASTELLA
Directora Provincial a/c
D.P.O.S.S

D.P.O.S.S.



Provincia de Tierra del Fuego,
Antártida e Islas del Atlántico Sur
República Argentina

PROVINCIA DE TIERRA DEL FUEGO
ADMINISTRACION PROVINCIAL


ORGANISMO: 223 Dirección Provincial de Obras y Servicios Sanitarios
ETAPA: Devengado
MES 8 DE 2015

STOCK DE DEUDA, USO DEL CRÉDITO Y SERVICIOS DE DEUDA

En Pesos

CÓDIGO	PRESTAMISTA (*)	MONEDA (\$ o U\$S)	STOCK	DATOS DEL PERIODO		MONTO ORIGINAL	GARANTÍA	FECHA OPERACIÓN	TASA ANUAL	PLAZO
				AMORTIZACIÓN	INTERESES					
1000000000	GOBIERNO NACIONAL	Peso	0,00	0,00	0,00	0,00		//	0,00	
2000000000	ENTIDADES BANCARIAS Y FINANCIERAS	Peso	0,00	0,00	0,00	0,00		//	0,00	
3000000000	PRESTAMOS DIRECTOS CON ORG. INTERNACIONALE	Peso	0,00	0,00	0,00	0,00		//	0,00	
4000000000	DEUDA CONSOLIDADA	Peso	0,00	0,00	0,00	0,00		//	0,00	
5000000000	TITULOS PUBLICOS PROVINCIALES	Peso	0,00	0,00	0,00	0,00		//	0,00	
6000000000	GARANTIAS Y AVALES	Peso	0,00	0,00	0,00	0,00		//	0,00	
7000000000	OTROS	Peso	0,00	0,00	0,00	0,00		//	0,00	
8000000000	TOTAL DEUDA PROVINCIAL	Peso	0,00	0,00	0,00	0,00		//	0,00	
9000000000	DEUDA FLOTANTE	Peso	8.118.095,67	0,00	0,00	0,00		//	0,00	
9010000000	Personal	Peso	7.624.687,04	0,00	0,00	0,00		//	0,00	
9020000000	Proveedores	Peso	493.408,63	0,00	0,00	0,00		//	0,00	
9060000000	Otros	Peso	0,00	0,00	0,00	0,00		//	0,00	

D.P.O.S.S.


C.P. Gisela QUASTELLA
Directora Provincial a/c
D.P.O.S.S.





Provincia de Tierra del Fuego,
Antártida e Islas del Atlántico Sur
República Argentina

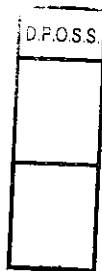
PROVINCIA DE TIERRA DEL FUEGO
ADMINISTRACION PROVINCIAL

ORGANISMO: 223 Dirección Provincial de Obras y Servicios Sanitarios
ETAPA: Pagado
MES 8 DE 2015


STOCK DE DEUDA, USO DEL CRÉDITO Y SERVICIOS DE DEUDA

En Pesos

CÓDIGO	PRESTAMISTA (*)	MONEDA (\$ o US\$)	STOCK	DATOS DEL PERIODO		MONTO ORIGINAL	GARANTÍA	FECHA OPERACIÓN	TASA ANUAL	PLAZO
				AMORTIZACIÓN	INTERESES					
1000000000	GOBIERNO NACIONAL	Peso	0,00	0,00	0,00	0,00		//	0,00	
2000000000	ENTIDADES BANCARIAS Y FINANCIERAS	Peso	0,00	0,00	0,00	0,00		//	0,00	
3000000000	PRESTAMOS DIRECTOS CON ORG. INTERNACIONALE	Peso	0,00	0,00	0,00	0,00		//	0,00	
4000000000	DEUDA CONSOLIDADA	Peso	0,00	0,00	0,00	0,00		//	0,00	
5000000000	TITULOS PUBLICOS PROVINCIALES	Peso	0,00	0,00	0,00	0,00		//	0,00	
6000000000	GARANTIAS Y AVALES	Peso	0,00	0,00	0,00	0,00		//	0,00	
7000000000	OTROS	Peso	0,00	0,00	0,00	0,00		//	0,00	
8000000000	TOTAL DEUDA PROVINCIAL	Peso	0,00	0,00	0,00	0,00		//	0,00	
9000000000	DEUDA FLOTANTE	Peso	8.118.095,67	0,00	0,00	0,00		//	0,00	
9010000000	Personal	Peso	7.624.687,04	0,00	0,00	0,00		//	0,00	
9020000000	Proveedores	Peso	493.408,63	0,00	0,00	0,00		//	0,00	
9060000000	Otros	Peso	0,00	0,00	0,00	0,00		//	0,00	



C.P. Gisela GUASTELLA
Directora Provincial de
O.S.S.





Provincia de Tierra del Fuego,
Antártida e Islas del Atlántico Sur.
República Argentina.

PROVINCIA DE TIERRA DEL FUEGO

ADMINISTRACIÓN PROVINCIAL

CARACTERÍSTICAS DE LOS AVALES Y/O GARANTÍAS OTORGADOS

Organismo: Dirección Provincial de Obras y Servicios Mes: 8 Año: 2015


BENEFICIARIOS	MARCO LEGAL	PROYECTO	PROGRAMA	MONTO DEL CONTRATO	MONEDA	GARANTÍA DE CONTRAPARTE	SALDO ADEUDADO	CONDICIONES FINANCIERAS			CANTIDAD DE CUOTAS	PERIODICIDAD
								PLAZO	GRACIA	TASA		
Detallar (informar al				0,00	Peso	0,00	0,00			0,00	0	
Detallar (informar al				0,00	Peso	0,00	0,00			0,00	0	
Detallar (informar al				0,00	Peso	0,00	0,00			0,00	0	
Detallar (informar al				0,00	Peso	0,00	0,00			0,00	0	
Detallar (informar al				0,00	Peso	0,00	0,00			0,00	0	

OBSERVACIONES

Número: 1 Usuario: GPASTORIZA Fecha: 01/07/15 09:30
NO POSEE

C.P. Gisela GUASTELLA
Directora Provincial a/c
D.P.O.S.S.

038





Provincia de Tierra del Fuego,
Antártida e Islas del Atlántico Sur

PROVINCIA DE TIERRA DEL FUEGO

AVANCE FISICO Y FINANCIERO DE OBRAS EN EJECUCION

MES 8 DE 2015

PLANILLA EN ETAPA: Ninguno

UNIDAD ORGANIZATIVA: 223 Dirección Provincial de Obras y Servicios Sanitarios

Código	Fuente Financiamiento - Denominación de la Obra	Código Obra	Código BAPIN	Fecha Inicio	Fecha Fin	Clase	Avance Físico (%)	Ubicación Geográfica	Costo Total	Ejecución Acumulada	Estimación a Cierre de Ejercicio
100000000	Fuentes Internas						0,00		0,00	0,00	0,00
101000000	Tesoro Provincial						0,00		0,00	0,00	0,00
101001500	D.P.O. y S.S						0,00		0,00	0,00	0,00
101001501	01						0,00		0,00	0,00	0,00
101001502	02						0,00		0,00	0,00	0,00
101001503	03						0,00		0,00	0,00	0,00
102000000	Recursos Propios						0,00		0,00	0,00	0,00
102001500	D.P.O.S.S.						0,00		0,00	0,00	0,00
102001501	01						0,00		0,00	0,00	0,00
102001502	02						0,00		0,00	0,00	0,00
102001503	03						0,00		0,00	0,00	0,00
102001504	04						0,00		0,00	0,00	0,00
102001505	05						0,00		0,00	0,00	0,00
103000000	Recursos con Afectación Específica						0,00		0,00	0,00	0,00
103010000	Rec. Afec. Específica Provinciales						0,00		0,00	0,00	0,00

Fecha de Impresión: 05/09/16 13:26:06 PASTORIZA, GIMENA





Provincia de Tierra del Fuego,
Antártida e Islas del Atlántico Sur

PROVINCIA DE TIERRA DEL FUEGO

AVANCE FISICO Y FINANCIERO DE OBRAS EN EJECUCION

MES 8 DE 2015

PLANILLA EN ETAPA: Ninguno

UNIDAD ORGANIZATIVA: 223 Dirección Provincial de Obras y Servicios Sanitarios


Código	Fuente Financiamiento - Denominación de la Obra	Código Obra	Código BAPIN	Fecha Inicio	Fecha Fin	Clase	Avance Físico (%)	Ubicación Geográfica	Costo Total	Ejecución Acumulada	Estimación a Cierre de Ejercicio
103020000	Rec. Afect. Especifica Nacionales						0,00		0,00	0,00	0,00
104000000	Transferencias Internas						0,00		0,00	0,00	0,00
105001500	D.P.O.S.S.						0,00		0,00	0,00	0,00
200000000	Fuente Externas						0,00		0,00	0,00	0,00
201000000	Transferencias Externas						0,00		0,00	0,00	0,00
202000000	Crédito Externo						0,00		0,00	0,00	0,00
TOTALES:									0,00	0,00	0,00


OBSERVACIONES

Número: 1 Usuario: FFAVALE Fecha: 21/04/16 20:02
 INFORMA EN EL MES 12/2015

D.P.O.S.S.

Fecha de Impresión: 05/09/16 13:26:06 PASTORIZA, GIMENA


C.P. Gisela GUASTELLA
 Directora Provincial a/c
 D.P.O.S.S.





Provincia de Tierra del Fuego, Antártida e Islas del Atlántico Sur
República Argentina

PROVINCIA DE TIERRA DEL FUEGO

ANEXO III, ARTICULO 7° DE LA REGLAMENTACIÓN

MES 8 DE 2015

ORGANIZACION: Dirección Provincial de Obras y Servicios Sanitarios

PLANTA DE PERSONAL OCUPADA


COD	PERSONAL	JUSTICIA	SEGURIDAD	SALUD	VIAL	GENERAL	LEGISLATIVO	AUTORIDADES SUPERIORES	RESTO	SUBTOTAL	CARGOS (a)		DOCENTE		TOTAL DOCENTE (a+b)	TOTAL
											Titulares e Interinos	Suplentes	HORAS CATEDRA en horas	HORAS CATEDRA en cargos (b)		
1	Planta Permanente	0,00	0,00	0,00	0,00	155,00	0,00	2,00	0,00	157,00	0,00	0,00	0,00	0,00	0,00	157,00
2	Planta Temporal	0,00	0,00	0,00	0,00	0,00	0,00	0,00	0,00	0,00	0,00	0,00	0,00	0,00	0,00	0,00
3	Planta Contratada	0,00	0,00	0,00	0,00	6,00	0,00	0,00	0,00	6,00	0,00	0,00	0,00	0,00	0,00	6,00
4	Adscriptos en otros	0,00	0,00	0,00	0,00	0,00	0,00	0,00	0,00	0,00	0,00	0,00	0,00	0,00	0,00	0,00
5	Adscriptos provenie	0,00	0,00	0,00	0,00	1,00	0,00	0,00	0,00	1,00	0,00	0,00	0,00	0,00	0,00	1,00
6	TOTAL	0,00	0,00	0,00	0,00	162,00	0,00	2,00	0,00	164,00	0,00	0,00	0,00	0,00	0,00	164,00

OBSERVACIONES

Número: 1 Usuario: GPASTORIZA Fecha: 11/12/15 14:50

LISTADO DE ADSCRIPTOS: Legajo N°: 29788417, JIMENEZ Natalia Solange proveniente de S.L y T Dir. Gral de Dictámenes, Super., INICIO: 22/09/2014, FINALIZACIÓN: 21/09/2015

IMP.O.S.S.


C.P. Cecilia GUASTELLA
Directora Provincial a/c
D.P.O.S.S.





Provincia de Tierra del Fuego,
Antártida e Islas del Atlántico Sur
República Argentina

PROVINCIA DE TIERRA DEL FUEGO

ESQUEMA AHORRO - INVERSION - FINANCIAMIENTO



ORGANISMO: Dirección Provincial de Obras y Servicios Sanitarios
ETAPA: Crédito Vigente
MES 9 DE 2015
TRIMESTRE 3

En Pesos

COD	CONCEPTO	IMPORTE
100000000	I. INGRESOS CORRIENTES	133.921.121,00
101000000	TRIBUTARIOS	0,00
101040000	CONTRIBUCIONES A LA SEGURIDAD SOCIAL	0,00
102000000	NO TRIBUTARIOS	0,00
103000000	VENTA DE BS. Y SERV. DE LA ADMIN. PUBLICA	133.921.121,00
103100000	Servicios Dirección Prov. de Obras y serv. sanit.	133.821.121,00
103130000	Otros	100.000,00
104000000	RENTAS DE LA PROPIEDAD	0,00
105000000	TRANSFERENCIAS CORRIENTES	0,00
200000000	II. GASTOS CORRIENTES	131.807.928,00
201000000	GASTOS DE CONSUMO	131.807.928,00
201010000	Personal	103.452.737,00
201020000	Bienes de Consumo	10.766.835,00
201030000	Servicios	17.588.356,00
201040000	Otros Gastos	0,00
202000000	RENTAS DE LA PROPIEDAD	0,00
203000000	PRESTACIONES DE LA SEGURIDAD SOCIAL	0,00
204000000	TRANSFERENCIAS CORRIENTES	0,00
300000000	III. RESULTADO ECONOMICO (I-II)	2.113.193,00
400000000	IV. INGRESOS DE CAPITAL	160.000,00
401000000	RECURSOS PROPIOS DE CAPITAL	160.000,00
401010000	Venta de Activo Fijo	160.000,00
402000000	TRANSFERENCIAS DE CAPITAL	0,00
403000000	DISMINUCIÓN DE LA INVERSION FINANCIERA	0,00
500000000	V. GASTOS DE CAPITAL	18.842.115,00
501000000	INVERSION REAL DIRECTA	18.842.115,00
501010000	Maquinaria y Equipo	6.438.290,00
501020000	Construcciones	11.453.825,00
501020100	Con Rentas Generales	11.453.825,00
501020200	Con Recursos Afectados	0,00
501030000	Bienes Preexistentes	0,00
501040000	Otros	950.000,00
502000000	TRANSFERENCIAS DE CAPITAL	0,00
503000000	INVERSION FINANCIERA	0,00
600000000	VI. INGRESOS TOTALES (I+IV)	134.081.121,00
700000000	VII. GASTOS TOTALES (II+V)	150.650.043,00
800000000	VIII. GASTOS PRIMARIOS (VII-Rentas de la Propiedad)	150.650.043,00
900000000	IX. RESULTADO FINANCIERO PREVIO A EROG. FIGUR.(VI-VII)	-16.568.922,00
1000000000	X. CONTRIBUCIONES FIGURATIVAS	10.219.726,00
1100000000	XI. GASTOS FIGURATIVOS	0,00
1200000000	XII. RESULTADO PRIMARIO (VI-VIII)	-16.568.922,00
1300000000	XIII. RESULTADO FINANCIERO (IX+X-XI)	-6.349.196,00
1400000000	XIV. FUENTES FINANCIERAS	6.349.196,00
1401000000	DISMINUCION DE LA INVERSION FINANCIERA	6.349.196,00





Provincia de Tierra del Fuego,
Antártida e Islas del Atlántico Sur
República Argentina

PROVINCIA DE TIERRA DEL FUEGO


ESQUEMA AHORRO - INVERSION - FINANCIAMIENTO



ORGANISMO: Dirección Provincial de Obras y Servicios Sanitarios
ETAPA: Crédito Vigente
MES 9 DE 2015
TRIMESTRE 3

En Pesos

COD	CONCEPTO	IMPORTE
1401040000	Disminución de Otros Activos Financieros	6.349.196,00
1402000000	ENDEUDAMIENTO PUBLICO E INCREMENTO DE OTROS PASIVOS	0,00
1403000000	CONTRIBUCIONES FIGURATIVAS PARA APLICACIONES FINANCIERAS	0,00
1500000000	XV. APLICACIONES FINANCIERAS	0,00
1501000000	INVERSION FINANCIERA	0,00
1502000000	AMORTIZACION DE DEUDA Y DISMINUCION DE OTROS PASIVOS	0,00
1503000000	GASTOS FIGURATIVOS PARA APLICACIONES FINANCIERAS	0,00
1600000000	OTROS CONCEPTOS NO INFORMADOS	0,00


D.F. Gisela GUASTELLA
Directora Provincial a/c
D.P.O.S.S.



Provincia de Tierra del Fuego,
Antártida e Islas del Atlántico Sur
República Argentina

PROVINCIA DE TIERRA DEL FUEGO

ESQUEMA AHORRO - INVERSION - FINANCIAMIENTO



ORGANISMO: Dirección Provincial de Obras y Servicios Sanitarios
ETAPA: Devengado
MES 9 DE 2015
TRIMESTRE 3

En Pesos

COD	CONCEPTO	IMPORTE
100000000	I. INGRESOS CORRIENTES	76.729.816,34
101040000	CONTRIBUCIONES A LA SEGURIDAD SOCIAL	0,00
102000000	NO TRIBUTARIOS	47.476,33
102010000	Recursos No Tributarios	46.119,52
102010200	Multas	46.119,52
102020000	Otros No Tributarios	1.356,81
103000000	VENTA DE BS. Y SERV. DE LA ADMIN. PUBLICA	76.682.340,01
103100000	Servicios Dirección Prov. de Obras y serv. sanit.	76.682.340,01
104000000	RENTAS DE LA PROPIEDAD	0,00
105000000	TRANSFERENCIAS CORRIENTES	0,00
200000000	II. GASTOS CORRIENTES	82.422.864,88
201000000	GASTOS DE CONSUMO	82.422.864,88
201010000	Personal	71.564.648,82
201020000	Bienes de Consumo	4.420.508,18
201030000	Servicios	6.437.707,88
202000000	RENTAS DE LA PROPIEDAD	0,00
203000000	PRESTACIONES DE LA SEGURIDAD SOCIAL	0,00
204000000	TRANSFERENCIAS CORRIENTES	0,00
300000000	III. RESULTADO ECONOMICO (I-II)	-5.693.048,54
400000000	IV. INGRESOS DE CAPITAL	0,00
500000000	V. GASTOS DE CAPITAL	2.281.671,72
501000000	INVERSION REAL DIRECTA	2.281.671,72
501010000	Maquinaria y Equipo	90.281,74
501020000	Construcciones	2.184.142,48
501020100	Con Rentas Generales	2.184.142,48
501040000	Otros	7.247,50
502000000	TRANSFERENCIAS DE CAPITAL	0,00
503000000	INVERSION FINANCIERA	0,00
600000000	VI. INGRESOS TOTALES (I+IV)	76.729.816,34
700000000	VII. GASTOS TOTALES (II+V)	84.704.536,60
800000000	VIII. GASTOS PRIMARIOS (VII-Rentas de la Propiedad)	84.704.536,60
900000000	IX. RESULTADO FINANCIERO PREVIO A EROG. FIGUR.(VI-VII)	-7.974.720,26
1000000000	X. CONTRIBUCIONES FIGURATIVAS	1.985.780,00
1100000000	XI. GASTOS FIGURATIVOS	0,00
1101000000	Gastos Figurativos de la Adm. Prov. p/ transacciones corrientes	0,00
1102000000	Gastos Figurativos de la Adm. Prov.p/ transacciones de capital	0,00
1200000000	XII. RESULTADO PRIMARIO (VI-VIII)	-7.974.720,26
1300000000	XIII. RESULTADO FINANCIERO (IX+X-XI)	-5.988.940,26
1400000000	XIV. FUENTES FINANCIERAS	17.460.807,34
1401000000	DISMINUCION DE LA INVERSION FINANCIERA	8.213.515,31
1401010000	Disminución de Disponibilidades	3.255.874,14
1401040000	Disminución de Otros Activos Financieros	4.957.641,17
1402000000	ENDEUDAMIENTO PUBLICO E INCREMENTO DE OTROS PASIVOS	9.247.292,03
1402040000	Incremento de la Deuda Flotante	9.247.292,03






Provincia de Tierra del Fuego,
Antártida e Islas del Atlántico Sur
República Argentina

PROVINCIA DE TIERRA DEL FUEGO

ESQUEMA AHORRO - INVERSION - FINANCIAMIENTO



ORGANISMO: Dirección Provincial de Obras y Servicios Sanitarios
ETAPA: Devengado
MES 9 DE 2015
TRIMESTRE 3

En Pesos


COD	CONCEPTO	IMPORTE
1500000000	XV. APLICACIONES FINANCIERAS	11.471.867,08
1501000000	INVERSION FINANCIERA	949.063,26
1501010000	Incremento de Disponibilidades	0,00
1501040000	Incremento de Adelantos a Prov. y Cont.	949.063,26
1502000000	AMORTIZACION DE DEUDA Y DISMINUCION DE OTROS PASIVOS	10.522.803,82
1502040000	Disminucion de la Deuda Flotante	10.522.803,82
1503000000	GASTOS FIGURATIVOS PARA APLICACIONES FINANCIERAS	0,00
1600000000	OTROS CONCEPTOS NO INFORMADOS	0,00

OBSERVACIONES

Número: 1 Usuario: GPASTORIZA Fecha: 01/10/15 14:36

Otros no tributarios corresponde a: 300.75 devolución de comisiones del Banco Hipotecario; 749.63 a devolución de comisiones del Banco Galicia y 3.68 a una N/C de Telefónica.

C.P. Gisela QUASIFLOR
Directora Provincial de
D.P.O.S.S.





Provincia de Tierra del Fuego,
Antártida e Islas del Atlántico Sur
República Argentina

PROVINCIA DE TIERRA DEL FUEGO

ESQUEMA AHORRO - INVERSION - FINANCIAMIENTO

ORGANISMO: Dirección Provincial de Obras y Servicios Sanitarios
ETAPA: Pagado de Ejercicios Anteriores
MES 9 DE 2015
TRIMESTRE 3

En Pesos

COD	CONCEPTO	IMPORTE
100000000	I. INGRESOS CORRIENTES	0,00
102000000	NO TRIBUTARIOS	0,00
104000000	RENTAS DE LA PROPIEDAD	0,00
105000000	TRANSFERENCIAS CORRIENTES	0,00
200000000	II. GASTOS CORRIENTES	10.516.429,52
201000000	GASTOS DE CONSUMO	10.516.429,52
201010000	Personal	10.249.221,94
201020000	Bienes de Consumo	129.247,35
201030000	Servicios	137.960,23
201040000	Otros Gastos	0,00
202000000	RENTAS DE LA PROPIEDAD	0,00
203000000	PRESTACIONES DE LA SEGURIDAD SOCIAL	0,00
204000000	TRANSFERENCIAS CORRIENTES	0,00
300000000	III. RESULTADO ECONOMICO (I-II)	-10.516.429,52
400000000	IV. INGRESOS DE CAPITAL	0,00
500000000	V. GASTOS DE CAPITAL	6.374,30
501000000	INVERSION REAL DIRECTA	6.374,30
501010000	Maquinaria y Equipo	6.374,30
501020000	Construcciones	0,00
501030000	Bienes Preexistentes	0,00
501040000	Otros	0,00
502000000	TRANSFERENCIAS DE CAPITAL	0,00
503000000	INVERSION FINANCIERA	0,00
600000000	VI. INGRESOS TOTALES (I+IV)	0,00
700000000	VII. GASTOS TOTALES (II+V)	10.522.803,82
800000000	VIII. GASTOS PRIMARIOS (VII-Rentas de la Propiedad)	10.522.803,82
900000000	IX. RESULTADO FINANCIERO PREVIO A EROG. FIGUR.(VI-VII)	-10.522.803,82
1000000000	X. CONTRIBUCIONES FIGURATIVAS	0,00
1100000000	XI. GASTOS FIGURATIVOS	0,00
1200000000	XII. RESULTADO PRIMARIO (VI-VIII)	-10.522.803,82
1300000000	XIII. RESULTADO FINANCIERO (IX+X-XI)	-10.522.803,82
1400000000	XIV. FUENTES FINANCIERAS	0,00
1500000000	XV. APLICACIONES FINANCIERAS	0,00
1600000000	OTROS CONCEPTOS NO INFORMADOS	-10.522.803,82



G.P. Gisela GUARINI
Directora Provincial a/c
D.P.O.S.S.



Provincia de Tierra del Fuego,
Antártida e Islas del Atlántico Sur.
República Argentina.

ADMINISTRACIÓN PROVINCIAL

EJECUCIÓN DE RECURSOS POR RUBRO

Organismo: Dirección Provincial de Obras y Servicios

Mes: 9

Año: 2015

COD. RECURSO	RECURSOS	FORMULADO	AUMENTOS	DISMINUCIONES	DEFINITIVO	EJECUTADO	SALDO
10000000	RECURSOS	133.921.121,00	0,00	0,00	133.921.121,00	76.729.816,34	57.191.304,66
10100000	INGRESOS TRIBUTARIOS	0,00	0,00	0,00	0,00	0,00	0,00
10200000	INGRESOS NO TRIBUTARIOS	0,00	0,00	0,00	0,00	47.476,33	-47.476,33
10206000	Multas	0,00	0,00	0,00	0,00	46.119,52	-46.119,52
10206090	Otras Multas	0,00	0,00	0,00	0,00	46.119,52	-46.119,52
10209000	Otros Ingresos No Tributarios	0,00	0,00	0,00	0,00	1.356,81	-1.356,81
10209090	Otros	0,00	0,00	0,00	0,00	1.356,81	-1.356,81
10209099	Otros No Tributarios	0,00	0,00	0,00	0,00	1.356,81	-1.356,81
10400000	VENTA DE BS. Y SERV. DE LA AD	0,00	0,00	0,00	0,00	0,00	0,00
10500000	INGRESOS DE OPERACIÓN	133.921.121,00	0,00	0,00	133.921.121,00	76.682.340,01	57.238.780,99
10502000	Venta Bruta de Servicios	133.821.121,00	0,00	0,00	133.821.121,00	76.682.340,01	57.138.780,99
10509000	Otros Ingresos de Operación	100.000,00	0,00	0,00	100.000,00	0,00	100.000,00
10600000	RENTAS DE LA PROPIEDAD	0,00	0,00	0,00	0,00	0,00	0,00
10700000	TRANSFERENCIAS CORRIENTES	0,00	0,00	0,00	0,00	0,00	0,00
20000000	RECURSOS DE CAPITAL	160.000,00	0,00	0,00	160.000,00	0,00	160.000,00
20100000	RECURSOS PROPIOS DE CAPIT	160.000,00	0,00	0,00	160.000,00	0,00	160.000,00
20101000	Venta de Bienes	160.000,00	0,00	0,00	160.000,00	0,00	160.000,00
20101090	Venta de Otros Bienes	160.000,00	0,00	0,00	160.000,00	0,00	160.000,00
20200000	TRANSFERENCIAS DE CAPITAL	0,00	0,00	0,00	0,00	0,00	0,00
30000000	FUENTES FINANCIERAS	6.349.196,00	0,00	0,00	6.349.196,00	4.957.641,17	1.391.554,83
30100000	VENTA DE TITULOS Y VALORES	0,00	0,00	0,00	0,00	0,00	0,00
30200000	VENTA DE ACCIONES Y PARTIC	0,00	0,00	0,00	0,00	0,00	0,00
30300000	RECUPERACION DE PRESTAMO	0,00	0,00	0,00	0,00	0,00	0,00
30400000	RECUPERACION DE PRESTAMO	0,00	0,00	0,00	0,00	0,00	0,00
30500000	DISMINUCIÓN DE OTROS ACTIV	6.349.196,00	0,00	0,00	6.349.196,00	4.957.641,17	1.391.554,83
30501000	Disminución de Disponibilidades	0,00	0,00	0,00	0,00	0,00	0,00
30502000	Disminución de Inversiones Fina	0,00	0,00	0,00	0,00	0,00	0,00
30503000	Disminución de Cuentas Comerc	6.349.196,00	0,00	0,00	6.349.196,00	4.957.641,17	1.391.554,83
30503020	Cuentas a cobrar comerciales	6.349.196,00	0,00	0,00	6.349.196,00	4.957.641,17	1.391.554,83
30504000	Disminución de Otras Cuentas a	0,00	0,00	0,00	0,00	0,00	0,00
30505000	Disminución de Documentos Co	0,00	0,00	0,00	0,00	0,00	0,00





Provincia de Tierra del Fuego,
Antártida e Islas del Atlántico Sur.
República Argentina.

ADMINISTRACIÓN PROVINCIAL

EJECUCIÓN DE RECURSOS POR RUBRO

Organismo: Dirección Provincial de Obras y Servicios Mes: 9 Año: 2015


COD. RECURSO	RECURSOS	FORMULADO	AUMENTOS	DISMINUCIONES	DEFINITIVO	EJECUTADO	SALDO
305060000	Disminución de Otros Document	0,00	0,00	0,00	0,00	0,00	0,00
307000000	OBTENCIÓN DE PRESTAMOS	0,00	0,00	0,00	0,00	0,00	0,00
309000000	INCREMENTO DEL PATRIMONIO	0,00	0,00	0,00	0,00	0,00	0,00
401000000	CONTIBUCIONES FIGURATIVAS	10.219.726,00	0,00	0,00	10.219.726,00	1.985.780,00	8.233.946,00
401010000	CONTRIBUCIONES FIGURATIVAS	10.219.726,00	0,00	0,00	10.219.726,00	1.985.780,00	8.233.946,00
401010100	Contr. de la Adm Central para Fi	10.219.726,00	0,00	0,00	10.219.726,00	1.985.780,00	8.233.946,00
401020000	CONTRIBUCIONES FIGURATIVAS	0,00	0,00	0,00	0,00	0,00	0,00
401030000	CONTRIBUCIONES FIGURATIVAS	0,00	0,00	0,00	0,00	0,00	0,00
1000000000	TOTALES	150.650.043,00	0,00	0,00	150.650.043,00	83.673.237,51	66.976.805,49

OBSERVACIONES

Número: 1 Usuario: GPASTORIZA Fecha: 01/10/15 14:40

Multas corresponde a multas cobradas a proveedores por incumplimiento de contratos. Otros No tributarios corresponde a devolución de comisiones de los Bancos Hipotecario y Galicia y una N/C de Telefónica




C. P. Gisela GUASTELLA
Directora Provincial a/c
D.P.O.S.S.





Provincia de Tierra del Fuego,
Antártida e Islas del Atlántico Sur.
República Argentina.


ADMINISTRACIÓN PROVINCIAL

EJECUCIÓN DE GASTOS POR OBJETO A NIVEL DE PARCIAL

Organismo: Dirección Provincial de Obras y Servicios Mes: 9 Año: 2015

COD. GASTO	GASTOS	CRED ORIGINAL	AUMENTOS	DISMINUCIONES	CRED VIGENTE	COMPROMISO	DEVENGADO	MAND A PAGAR	PAGADO	NO EJECUTADO
10000	GASTOS EN PERSONAL	103.452.737,09	4.486.000,00	986.000,00	106.952.737,09	71.564.648,82	71.564.648,82	63.731.346,31	63.731.346,31	35.388.088,27
10100	Personal permanente	94.414.756,95	1.400.000,00	986.000,00	94.828.756,95	64.312.007,63	64.312.007,63	56.871.219,58	56.871.219,58	30.516.749,32
10101	Retribuciones del Cargo	70.237.879,11	200.000,00	986.000,00	69.451.879,11	49.090.305,17	49.090.305,17	43.049.194,36	43.049.194,36	20.361.573,94
10104	Sueldo anual complementario	6.304.002,25	600.000,00	0,00	6.904.002,25	2.974.699,70	2.974.699,70	2.974.699,70	2.974.699,70	3.929.302,55
10105	Otros gastos en personal	700.000,00	0,00	0,00	700.000,00	226.591,37	226.591,37	221.677,19	221.677,19	473.408,63
10106	Contribuciones patronales	17.172.875,59	600.000,00	0,00	17.772.875,59	12.020.411,39	12.020.411,39	10.625.648,33	10.625.648,33	5.752.464,20
10200	Personal Temporario	2.398.615,46	980.000,00	0,00	3.378.615,46	2.344.653,50	2.344.653,50	2.210.980,17	2.210.980,17	1.033.961,96
10201	Retribuciones del cargo	1.400.000,00	980.000,00	0,00	2.380.000,00	1.817.906,99	1.817.906,99	1.709.283,34	1.709.283,34	562.093,01
10203	Sueldo anual complementario	300.000,00	0,00	0,00	300.000,00	84.245,22	84.245,22	84.245,22	84.245,22	215.754,78
10205	Contribuciones patronales	698.615,46	0,00	0,00	698.615,46	442.501,29	442.501,29	417.451,61	417.451,61	256.114,17
10300	Servicios extraordinarios	1.415.200,00	0,00	0,00	1.415.200,00	505.206,04	505.206,04	481.841,64	481.841,64	909.993,96
10301	Retribuciones extraordinarias	1.415.200,00	0,00	0,00	1.415.200,00	505.206,04	505.206,04	481.841,64	481.841,64	909.993,96
10400	Asignaciones familiares	1.980.364,68	600.000,00	0,00	2.580.364,68	1.916.608,49	1.916.608,49	1.747.885,99	1.747.885,99	663.756,19
10401	Asignaciones familiares	1.980.364,68	600.000,00	0,00	2.580.364,68	1.916.608,49	1.916.608,49	1.747.885,99	1.747.885,99	663.756,19
10500	Asistencia social al personal	943.800,00	6.000,00	0,00	949.800,00	386.679,75	386.679,75	381.370,65	381.370,65	563.120,25
10501	Seguros de Riesgo del Trabajo	943.800,00	6.000,00	0,00	949.800,00	386.679,75	386.679,75	381.370,65	381.370,65	563.120,25
10600	Beneficios y compensaciones	2.300.000,00	1.500.000,00	0,00	3.800.000,00	2.099.493,41	2.099.493,41	2.038.048,28	2.038.048,28	1.700.506,59
10601	Beneficios y compensaciones	2.300.000,00	1.500.000,00	0,00	3.800.000,00	2.099.493,41	2.099.493,41	2.038.048,28	2.038.048,28	1.700.506,59
20000	BIENES DE CONSUMO	10.761.835,00	50.000,00	50.000,00	10.761.835,00	4.544.719,77	4.420.508,18	4.183.622,32	4.183.622,32	6.341.326,82
20100	Productos alimenticios, agropecuarios y forestales	100.000,00	0,00	0,00	100.000,00	27.137,65	27.137,65	27.137,65	27.137,65	72.862,35
20101	Alimentos para personas	100.000,00	0,00	0,00	100.000,00	27.137,65	27.137,65	27.137,65	27.137,65	72.862,35
20200	Textiles y vestuario	2.500.000,00	0,00	0,00	2.500.000,00	1.161.959,51	1.161.959,51	1.161.959,51	1.161.959,51	1.338.040,49
20202	Prendas de vestir	2.500.000,00	0,00	0,00	2.500.000,00	1.161.959,51	1.161.959,51	1.161.959,51	1.161.959,51	1.338.040,49
20300	Productos de papel, cartón e impresos	200.000,00	20.000,00	0,00	220.000,00	185.624,00	185.624,00	185.624,00	185.624,00	34.376,00
20301	Papel de escritorio y cartón	100.000,00	10.000,00	0,00	110.000,00	90.473,00	90.473,00	90.473,00	90.473,00	19.527,00
20303	Productos de artes gráficas	100.000,00	10.000,00	0,00	110.000,00	95.151,00	95.151,00	95.151,00	95.151,00	14.849,00
20400	Productos de cuero y caucho	90.000,00	0,00	0,00	90.000,00	27.320,00	27.320,00	27.320,00	27.320,00	62.680,00
20404	Cubiertas y cámaras de aire	90.000,00	0,00	0,00	90.000,00	27.320,00	27.320,00	27.320,00	27.320,00	62.680,00
20500	Productos químicos, combustibles y lubricantes	5.833.235,00	0,00	50.000,00	5.783.235,00	2.013.527,04	1.890.584,87	1.890.584,87	1.890.584,87	3.892.650,13
20501	Compuestos químicos	5.240.235,00	0,00	50.000,00	5.190.235,00	1.716.845,20	1.668.754,60	1.668.754,60	1.668.754,60	3.521.480,40
20502	Productos farmacéuticos y medicinales	3.000,00	0,00	0,00	3.000,00	5.948,72	5.948,72	5.948,72	5.948,72	-2.948,72

D.P.O.S.S.





Provincia de Tierra del Fuego,
Antártida e Islas del Atlántico Sur.
República Argentina.


ADMINISTRACIÓN PROVINCIAL

EJECUCIÓN DE GASTOS POR OBJETO A NIVEL DE PARCIAL

Organismo: Dirección Provincial de Obras y Servicios Mes: 9 Año: 2015

COD. GASTO	GASTOS	CRED ORIGINAL	AUMENTOS	DISMINUCIONES	CRED VIGENTE	COMPROMISO	DEVENGADO	MAND A PAGAR	PAGADO	NO EJECUTADO
20505	Tintas pinturas y colorantes	250.000,00	0,00	0,00	250.000,00	60.683,35	59.878,55	59.878,55	59.878,55	190.121,45
20506	Combustibles y lubricantes	340.000,00	0,00	0,00	340.000,00	230.049,77	156.003,00	156.003,00	156.003,00	183.997,00
20600	Productos de minerales no metálicos	890.000,00	0,00	0,00	890.000,00	584.015,19	584.015,19	347.129,33	347.129,33	305.984,81
20609	Otros n e p	890.000,00	0,00	0,00	890.000,00	584.015,19	584.015,19	347.129,33	347.129,33	305.984,81
20700	Productos metálicos	449.600,00	0,00	0,00	449.600,00	165.180,60	165.180,60	165.180,60	165.180,60	284.419,40
20705	Herramientas menores	40.000,00	0,00	0,00	40.000,00	0,00	0,00	0,00	0,00	40.000,00
20709	Otros n.e.p.	409.600,00	0,00	0,00	409.600,00	165.180,60	165.180,60	165.180,60	165.180,60	244.419,40
20800	Minerales	0,00	0,00	0,00	0,00	0,00	0,00	0,00	0,00	0,00
20900	Otros bienes de consumo	699.000,00	30.000,00	0,00	729.000,00	379.955,78	378.686,36	378.686,36	378.686,36	350.313,64
20901	Elementos de limpieza	156.000,00	0,00	0,00	156.000,00	106.841,40	106.841,40	106.841,40	106.841,40	49.158,60
20902	Útiles de escritorio, oficina y enseñanza	140.000,00	0,00	0,00	140.000,00	46.743,31	46.743,31	46.743,31	46.743,31	93.256,69
20903	Útiles y materiales eléctricos	60.000,00	0,00	0,00	60.000,00	1.147,00	1.147,00	1.147,00	1.147,00	58.853,00
20905	Útiles menores médicos, quirúrgico y de laboratorio	200.000,00	0,00	0,00	200.000,00	145.664,69	144.395,27	144.395,27	144.395,27	55.604,73
20906	Repuestos y accesorios	140.000,00	30.000,00	0,00	170.000,00	76.923,16	76.923,16	76.923,16	76.923,16	93.076,84
20909	Otros n.e.p	3.000,00	0,00	0,00	3.000,00	2.636,22	2.636,22	2.636,22	2.636,22	363,78
30000	SERVICIOS NO PERSONALES	17.456.356,00	828.000,00	828.000,00	17.456.356,00	10.473.509,11	6.437.707,88	6.378.984,22	6.378.984,22	11.018.648,12
30100	Servicios básicos	5.499.500,00	0,00	0,00	5.499.500,00	4.586.571,66	1.936.068,40	1.936.068,40	1.936.068,40	3.563.431,60
30101	Energía eléctrica	4.700.000,00	0,00	0,00	4.700.000,00	4.059.600,00	1.640.037,78	1.640.037,78	1.640.037,78	3.059.962,22
30102	Agua	1.500,00	0,00	0,00	1.500,00	0,00	0,00	0,00	0,00	1.500,00
30103	Gas	178.000,00	0,00	0,00	178.000,00	58.699,16	27.783,71	27.783,71	27.783,71	150.216,29
30104	Teléfonos, telex y telefax	320.000,00	0,00	0,00	320.000,00	283.200,00	181.857,51	181.857,51	181.857,51	138.142,49
30105	correos y telégrafo	300.000,00	0,00	0,00	300.000,00	185.072,50	86.389,40	86.389,40	86.389,40	213.610,60
30200	Alquileres y derechos	1.923.416,00	14.000,00	0,00	1.937.416,00	1.227.863,97	884.237,00	884.237,00	884.237,00	1.053.179,00
30201	Alquileres de edificios y locales	371.000,00	0,00	0,00	371.000,00	324.000,00	162.000,00	162.000,00	162.000,00	209.000,00
30202	Alquileres de maquinaria, equipo y medios de transporte	1.500.000,00	14.000,00	0,00	1.514.000,00	860.543,97	702.017,00	702.017,00	702.017,00	811.983,00
30204	Alquileres de fotocopiadoras	52.416,00	0,00	0,00	52.416,00	43.320,00	20.220,00	20.220,00	20.220,00	32.196,00
30300	Mantenimiento, reparación y limpieza	2.807.400,00	0,00	128.000,00	2.679.400,00	825.232,71	743.581,93	743.581,93	743.581,93	1.935.818,07
30301	Mantenimiento y reparación de edificios y locales	209.800,00	0,00	0,00	209.800,00	33.834,70	33.834,70	33.834,70	33.834,70	175.965,30
30302	Mantenimiento y reparación de vehículos	439.200,00	0,00	0,00	439.200,00	251.444,04	176.793,26	176.793,26	176.793,26	262.406,74
30303	Mantenimiento y reparación de maquinaria y equipo	12.000,00	0,00	0,00	12.000,00	706,99	706,99	706,99	706,99	11.293,01
30305	Limpieza, aseo y fumigación	1.004.900,00	0,00	0,00	1.004.900,00	343.790,00	336.790,00	336.790,00	336.790,00	668.110,00

D.P.O.S.S.





Provincia de Tierra del Fuego,
Antártida e Islas del Atlántico Sur.
República Argentina.

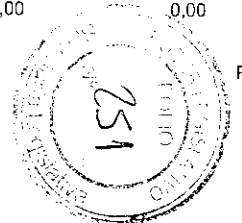
ADMINISTRACIÓN PROVINCIAL

EJECUCIÓN DE GASTOS POR OBJETO A NIVEL DE PARCIAL

Organismo: Dirección Provincial de Obras y Servicios Mes: 9 Año: 2015

COD. GASTO	GASTOS	CRED ORIGINAL	AUMENTOS	DISMINUCIONES	CRED VIGENTE	COMPROMISO	DEVENGADO	MAND A PAGAR	PAGADO	NO EJECUTADO
30309	Otros n.e.p.	1.141.500,00	0,00	128.000,00	1.013.500,00	195.456,98	195.456,98	195.456,98	195.456,98	818.043,02
30400	Servicios técnicos y profesionales	2.753.740,00	37.000,00	0,00	2.790.740,00	1.251.860,80	730.378,58	712.378,58	712.378,58	2.060.361,42
30401	Estudios, investigaciones y proyectos de factibilidad	30.000,00	0,00	0,00	30.000,00	0,00	0,00	0,00	0,00	30.000,00
30402	Medicos y sanitarios	360.000,00	0,00	0,00	360.000,00	360.000,00	181.550,00	181.550,00	181.550,00	178.450,00
30403	Juridicos	58.500,00	37.000,00	0,00	95.500,00	0,00	0,00	0,00	0,00	95.500,00
30405	De capacitación	104.000,00	0,00	0,00	104.000,00	9.670,00	9.670,00	9.670,00	9.670,00	94.330,00
30406	De informática y sistemas computarizados	1.101.000,00	0,00	0,00	1.101.000,00	162.000,00	162.000,00	162.000,00	162.000,00	939.000,00
30409	Otros n.e.p.	1.100.240,00	0,00	0,00	1.100.240,00	720.190,80	377.158,58	359.158,58	359.158,58	723.081,42
30500	Servicios comerciales y financieros	1.316.300,00	702.000,00	0,00	2.018.300,00	1.190.006,98	1.190.006,98	1.190.006,98	1.190.006,98	828.293,02
30501	Transporte	20.000,00	0,00	0,00	20.000,00	3.500,00	3.500,00	3.500,00	3.500,00	16.500,00
30502	Almacenamiento	0,00	0,00	0,00	0,00	0,00	0,00	0,00	0,00	0,00
30503	Imprenta, publicaciones y reproducciones	20.000,00	0,00	0,00	20.000,00	2.978,00	2.978,00	2.978,00	2.978,00	17.022,00
30504	Primas y gastos de seguros	350.000,00	2.000,00	0,00	352.000,00	328.425,54	328.425,54	328.425,54	328.425,54	23.574,46
30505	Comisiones y gastos bancarios	846.300,00	700.000,00	0,00	1.546.300,00	854.374,44	854.374,44	854.374,44	854.374,44	691.925,56
30506	Internet	30.000,00	0,00	0,00	30.000,00	729,00	729,00	729,00	729,00	29.271,00
30509	Otros n.e.p.	50.000,00	0,00	0,00	50.000,00	0,00	0,00	0,00	0,00	50.000,00
30600	Publicidad y propaganda	100.000,00	0,00	0,00	100.000,00	9.144,00	9.144,00	9.144,00	9.144,00	90.856,00
30700	Pasajes y viáticos	550.000,00	0,00	0,00	550.000,00	211.736,32	211.736,32	171.013,66	171.013,66	338.263,68
30701	Pasajes	300.000,00	0,00	0,00	300.000,00	125.686,32	125.686,32	93.463,66	93.463,66	174.313,68
30702	Viáticos	250.000,00	0,00	0,00	250.000,00	86.050,00	86.050,00	77.550,00	77.550,00	163.950,00
30709	Otros n.e.p.	0,00	0,00	0,00	0,00	0,00	0,00	0,00	0,00	0,00
30800	Impuestos, derechos y tasas	1.316.000,00	13.000,00	700.000,00	629.000,00	216.653,67	193.966,67	193.966,67	193.966,67	435.033,33
30802	Impuestos directos	132.000,00	0,00	0,00	132.000,00	96.600,00	73.913,00	73.912,00	73.912,00	58.087,00
30803	Derechos y tasas	54.000,00	13.000,00	0,00	67.000,00	51.702,00	51.702,00	51.702,00	51.702,00	15.298,00
30804	Multas, recargos y gastos judiciales	130.000,00	0,00	0,00	130.000,00	68.351,67	68.351,67	68.351,67	68.351,67	61.648,33
30806	Juicios y Mediaciones	1.000.000,00	0,00	700.000,00	300.000,00	0,00	0,00	0,00	0,00	300.000,00
30900	Otros Servicios	1.190.000,00	62.000,00	0,00	1.252.000,00	954.439,00	538.588,00	538.588,00	538.588,00	713.412,00
30903	Servicios de vigilancia	1.100.000,00	0,00	0,00	1.100.000,00	833.139,00	417.288,00	417.288,00	417.288,00	682.712,00
30909	Otros n.e.p.	90.000,00	62.000,00	0,00	152.000,00	121.300,00	121.300,00	121.300,00	121.300,00	30.700,00
40000	BIENES DE USO	17.679.515,00	12.993.025,00	100.000,00	30.572.540,00	3.277.714,90	2.281.671,72	1.163.291,72	1.163.291,72	28.290.868,28
40100	Bienes Preexistentes	0,00	0,00	0,00	0,00	0,00	0,00	0,00	0,00	0,00

D.P.O.S.S.





Provincia de Tierra del Fuego,
Antártida e Islas del Atlántico Sur.
República Argentina.

ADMINISTRACIÓN PROVINCIAL

EJECUCIÓN DE GASTOS POR OBJETO A NIVEL DE PARCIAL

Organismo: Dirección Provincial de Obras y Servicios Mes: 9 Año: 2015

COD. GASTO	GASTOS	CRED ORIGINAL	AUMENTOS	DISMINUCIONES	CRED VIGENTE	COMPROMISO	DEVENGADO	MAND A PAGAR	PAGADO	NO EJECUTADO
40200	Construcciones	11.453.825,00	12.893.025,00	0,00	24.346.850,00	1.080.392,69	90.281,74	90.281,74	90.281,74	24.256.568,26
40202	Construcciones en bienes de dominio público	11.453.825,00	12.893.025,00	0,00	24.346.850,00	1.080.392,69	90.281,74	90.281,74	90.281,74	24.256.568,26
40300	Maquinaria y equipo	5.275.690,00	100.000,00	0,00	5.375.690,00	2.190.074,71	2.184.142,48	1.065.762,48	1.065.762,48	3.191.547,52
40301	Maquinaria y equipo de producción	1.366.690,00	0,00	0,00	1.366.690,00	516.061,81	516.061,80	403.451,80	403.451,80	850.628,20
40302	Equipo de transporte, tracción y elevación	0,00	0,00	0,00	0,00	934.680,00	934.680,00	0,00	0,00	-934.680,00
40303	Equipo sanitario y de laboratorio	2.900.000,00	0,00	0,00	2.900.000,00	32.391,00	32.391,00	32.391,00	32.391,00	2.867.609,00
40304	Equipo de comunicación y señalamiento	15.000,00	0,00	0,00	15.000,00	12.000,00	6.067,78	6.067,78	6.067,78	8.932,22
40305	Equipo educacional y recreativo	0,00	0,00	0,00	0,00	0,00	0,00	0,00	0,00	0,00
40306	Equipo para computación	620.000,00	100.000,00	0,00	720.000,00	550.669,97	550.669,97	533.019,97	533.019,97	169.330,03
40307	Equipo de oficina y muebles	130.000,00	0,00	0,00	130.000,00	75.058,78	75.058,78	45.118,78	45.118,78	54.941,22
40308	Herramientas y repuestos mayores	244.000,00	0,00	0,00	244.000,00	69.213,15	69.213,15	45.713,15	45.713,15	174.786,85
40500	Libros, revistas y otros elementos coleccionables	50.000,00	0,00	0,00	50.000,00	7.247,50	7.247,50	7.247,50	7.247,50	42.752,50
40800	Activos intangibles	900.000,00	0,00	100.000,00	800.000,00	0,00	0,00	0,00	0,00	800.000,00
40801	Programas de computación	900.000,00	0,00	100.000,00	800.000,00	0,00	0,00	0,00	0,00	800.000,00
50000	TRANSFERENCIAS	0,00	0,00	0,00	0,00	0,00	0,00	0,00	0,00	0,00
60000	ACTIVOS FINANCIEROS	0,00	0,00	0,00	0,00	0,00	0,00	0,00	0,00	0,00
70000	SERVICIO DE LA DEUDA Y DISMINUCIÓN DE OTROS PASIVOS	0,00	0,00	0,00	0,00	0,00	0,00	0,00	0,00	0,00
80000	OTROS GASTOS	0,00	0,00	0,00	0,00	0,00	0,00	0,00	0,00	0,00
90000	GASTOS FIGURATIVOS	0,00	0,00	0,00	0,00	0,00	0,00	0,00	0,00	0,00
990000	TOTAL DE GASTOS	149.350.443,09	18.357.025,00	1.964.000,00	165.743.468,09	89.860.592,60	84.704.536,60	75.457.244,57	75.457.244,57	81.038.931,49

OBSERVACIONES

Número: 1 Usuario: GPASTORIZA Fecha: 21/05/15 09:07
 D.P.O.S.S.
 PARTIDA 2.6 "Otros n.e.p" está compuesto por Materiales para mantenimiento.- PARTIDA 2.7 "Otros n.e.p" está compuesto por a) Herramientas menores: Crédito Vigente \$ 40.000; b) Materiales p/ mantenimiento de Plantas Potabilizadoras: CV: \$220.000 y a) Materiales p/ Mant. Equipo Prod.: CV: \$189.600.- PARTIDA 3.3: "Otros n.e.p." está compuesto por: a) Mantenimiento Eq. de distribución: \$ 5.000 CV b) Mantenimiento de redes: \$ 96.000 CV; c) Mantenimiento Eq. Producción \$ 812.500 CV y d) Explotación / Mant. Planta Potabilizadoras: \$ 360.000 C.V.- PARTIDA 3.4: "Otros n.e.p" se compone de Honorarios y retribuciones a terceros.- PARTIDA 3.5 "Otros n.e.p" se compone de Transporte de materia prima para tratamiento de agua: \$ 50.000 CV.-

Fecha de Impresión: 05/09/16 13:42:38 PASTORIZA, GIMENA

C.P. Gisela GUASTELLA
 Directora Provincial de Obras y Servicios
 D.P.O.S.S.
 Página: 4



Provincia de Tierra del Fuego,
Antártida e Islas del Atlántico Sur.
Republica Argentina.

ADMINISTRACIÓN PROVINCIAL

EVOLUCIÓN DE LA DEUDA PÚBLICA

MES 9 DE 2015

UNIDAD ORGANIZATIVA: Dirección Provincial de Obras y Servicios Sanitarios

ETAPA: Ninguno

CÓDIGO	CONCEPTO	STOCK al Inicio Ejercicio	INCREMENTOS			DISMINUCIONES			STOCK a Fin de Mes
			PRESUPUEST	NO PRESUPUEST	TOTAL	PRESUPUEST	NO PRESUPUEST	TOTAL	
1000000000	GOBIERNO NACIONAL	0,00	0,00	0,00	0,00	0,00	0,00	0,00	0,00
2000000000	PRESTAMOS DEL SECTOR	0,00	0,00	0,00	0,00	0,00	0,00	0,00	0,00
3000000000	PRESTAMOS DEL SECTOR	0,00	0,00	0,00	0,00	0,00	0,00	0,00	0,00
4000000000	TÍTULOS PÚBLICOS	0,00	0,00	0,00	0,00	0,00	0,00	0,00	0,00
5000000000	OTROS PASIVOS	10.522.803,82	9.247.292,03	0,00	9.247.292,0	0,00	10.522.803,82	10.522.803,82	9.247.292,03
5010000000	DEUDA CONSOLIDADA	0,00	0,00	0,00	0,00	0,00	0,00	0,00	0,00
5020000000	DEUDA FLOTANTE	10.522.803,82	9.247.292,03	0,00	9.247.292,0	0,00	10.522.803,82	10.522.803,82	9.247.292,03
5020100000	Personal	10.249.221,94	7.833.302,51	0,00	7.833.302,5	0,00	10.249.221,94	10.249.221,94	7.833.302,51
5020200000	Bienes de Consumo	129.247,35	236.885,86	0,00	236.885,86	0,00	129.247,35	129.247,35	236.885,86
5020300000	Servicios no Personales	137.960,23	58.723,66	0,00	58.723,66	0,00	137.960,23	137.960,23	58.723,66
5020400000	Bienes de Uso	6.374,30	1.118.380,00	0,00	1.118.380,0	0,00	6.374,30	6.374,30	1.118.380,00
5020409000	Otros Bs de Uso	6.374,30	1.118.380,00	0,00	1.118.380,0	0,00	6.374,30	6.374,30	1.118.380,00
5030000000	OTRAS DEUDAS	0,00	0,00	0,00	0,00	0,00	0,00	0,00	0,00
8000000000	TOTAL	10.522.803,82	9.247.292,03	0,00	9.247.292,0	0,00	10.522.803,82	10.522.803,82	9.247.292,03


G.P. Gisela GUASTELLA
Directora Provincial o/c
D.P.O.S.S.

D.P.O.S.S.



Provincia de Tierra del Fuego,
Antártida e Islas del Atlántico Sur

PROVINCIA DE TIERRA DEL FUEGO

CUENTAS BANCARIAS

MES 9 DE 2015

PLANILLA EN ETAPA: Ninguno

UNIDAD ORGANIZATIVA: 223 Dirección Provincial de Obras y Servicios Sanitarios

Nº Cuenta	Tipo de Cuenta	Moneda	Banco	Saldo Libro Banco	Saldo Extracto	Firmantes	Instrumento Legal	Fondo Tipo
00000216208-00	Cuenta Corriente	Peso	Bco. Tierra del Fuego	70.000,00	70.000,00			Recursos de Afectación
0004030-1 346-7	Cuenta Corriente	Peso	Bco. Galicia	0,00	0,00			Recursos de Afectación
1	Plazo Fijo	Peso	Bco. Hipotecario	2.800.000,00	2.800.000,00			Recursos de Afectación
1710023/2	Cuenta Corriente	Peso	Bco. Tierra del Fuego	3.528.383,57	3.821.100,52			Libre disponibilidad
1710489/0	Cuenta Corriente	Peso	Bco. Tierra del Fuego	167.124,32	167.124,32			Recursos de Afectación
21608-00	Cuenta Corriente	Peso	Bco. Tierra del Fuego	0,00	0,00			Recursos de Afectación
299000205/3	Cuenta Corriente	Peso	Bco. Francés	825.903,97	825.903,97			Libre disponibilidad
3-046-000038073	Cuenta Corriente	Peso	Bco. Hipotecario	1.213,91	1.213,91			Libre disponibilidad
35620046038125	Cuenta Corriente	Peso	Bco. Macro	3.932.151,61	3.932.151,61			Libre disponibilidad
403013467	Cuenta Corriente	Peso	Bco. Galicia	0,00	0,00			Recursos de Afectación
53500112/93	Cuenta Corriente	Peso	Bco. Nación	179.737,24	179.737,24			Recursos de Afectación
53500174/53	Cuenta Corriente	Peso	Bco. Nación	65.621,77	65.621,77			Recursos de Afectación
53520041/16	Cuenta Corriente	Peso	Bco. Nación	2.235.678,06	2.235.678,06			Libre disponibilidad
53520119/20	Cuenta Corriente	Peso	Bco. Nación	65.308,13	65.308,13			Recursos de Afectación
53520120/02	Cuenta Corriente	Peso	Bco. Nación	19.029,60	19.029,60			Recursos de Afectación


TOTALES

Por Banco

Banco	Moneda	Saldo Libro Banco	Saldo Extracto
Bco. Francés	Peso	825.903,97	825.903,97
	Dólar	0,00	0,00

Banco	Moneda	Saldo Libro Banco	Saldo Extracto
Bco. Galicia	Peso	0,00	0,00
	Dólar	0,00	0,00

Banco	Moneda	Saldo Libro Banco	Saldo Extracto
Bco. Hipotecario	Peso	2.801.213,91	2.801.213,91
	Dólar	0,00	0,00





Provincia de Tierra del Fuego,
Antártida e Islas del Atlántico Sur

PROVINCIA DE TIERRA DEL FUEGO

CUENTAS BANCARIAS

MES 9 DE 2015

PLANILLA EN ETAPA: Ninguno

UNIDAD ORGANIZATIVA: 223 Dirección Provincial de Obras y Servicios Sanitarios

	Moneda	Saldo Libro Banco	Saldo Extracto
Bco. Macro	Peso	3.932.151,61	3.932.151,61
	Dólar	0,00	0,00

	Moneda	Saldo Libro Banco	Saldo Extracto
Bco. Nación	Peso	2.565.374,80	2.565.374,80
	Dólar	0,00	0,00

	Moneda	Saldo Libro Banco	Saldo Extracto
Bco. Tierra del Fuego	Peso	3.765.507,89	4.058.224,84
	Dólar	0,00	0,00

Por Tipo de Cuenta

	Moneda	Saldo Libro Banco	Saldo Extracto
Cuenta Corriente	Peso	11.090.152,18	11.382.869,13
	Dólar	0,00	0,00

	Moneda	Saldo Libro Banco	Saldo Extracto
Plazo Fijo	Peso	2.800.000,00	2.800.000,00
	Dólar	0,00	0,00

Totales Generales

TOTALES GENERALES	Moneda	Saldo Libro Banco	Saldo Extracto
	Peso	13.890.152,18	14.182.869,13
	Dólar	0,00	0,00

OBSERVACIONES



Número: 1 Usuario: GPASTORIZA Fecha: 28/07/15 13:41

FIRMANTES: De todas las cuentas son: FRANGI Diego Oscar; SANFELIPPO Silvio Ismael; y ROJAS Ariel.- De las cuentas del Banco Tierra del Fuego N° 1-710023-2 y 1-710489-0 los autorizados además de los anteriores son: GUASTELLA Gisela Carina, PADÍN Marcela Alejandra y CHIZZINI Guillermo. Además, a la cta. cte. del Bco. Hipotecario se agregan MANSILLA José Fernando y GARRAMUÑO Oscar Rubén.


Fecha de Impresión: 06/09/16 08:58:08

PASTORIZA, GIMENA

C.P. Gisela GUASTELLA
Directora Provincial a/c
D.P.O.S.S.

Página

2





Provincia de Tierra del Fuego,
Antártida e Islas del Atlántico Sur
República Argentina

PROVINCIA DE TIERRA DEL FUEGO


NOMINA DE PERSONAL

ORGANISMO: Dirección Provincial de Obras y Servicios Sanitarios
ETAPA: Ninguno
MES 9 DE 2015

En Pesos

COD	ESCALAFONES	APORTES PATRONALES (a)	REMUNERACIONES (b)	ADICIONALES (c)	SUB TOTAL (a+b+c)(d)	ASIGNACIONES FAMILIARES (e)	TOTAL (f=d+e)	APORTES PERSONALES (g)	SUELDO LÍQUIDO (f-a-g)
10	Autoridades Superiores	19.878,56	86.428,52	1,04	106.308,12	0,00	106.308,12	23.864,56	62.565,00
11	Otros - Escalafones Propios	1.399.934,18	6.363.305,91	66.358,27	7.829.598,36	168.722,50	7.998.320,86	1.440.423,11	5.157.963,5
12	SUBTOTAL I	1.419.812,74	6.449.734,43	66.359,31	7.935.906,48	168.722,50	8.104.628,98	1.464.287,67	5.220.528,5
17	SUBTOTAL (sin S.A.C.)	1.419.812,74	6.449.734,43	66.359,31	7.935.906,48	168.722,50	8.104.628,98	1.464.287,67	5.220.528,5
18	SAC - Autoridades Superior	0,00	0,00	0,00	0,00	0,00	0,00	0,00	0,00
19	SAC - Resto	0,00	0,00	0,00	0,00	0,00	0,00	0,00	0,00
20	SUBTOTAL (incluido el SAC	1.419.812,74	6.449.734,43	66.359,31	7.935.906,48	168.722,50	8.104.628,98	1.464.287,67	5.220.528,5
30	TOTAL	1.419.812,74	6.449.734,43	66.359,31	7.935.906,48	168.722,50	8.104.628,98	1.464.287,67	5.220.528,5


C.F. Gisela GUASTELLA
Directora Provincial a/c
D.P.O.S.S.





Provincia de Tierra del Fuego.
Antártida e Islas del Atlántico Sur.
República Argentina.

PLANTA OCUPADA DE PERSONAL

Organismo: 223 Dirección Provincial de Obras y Servicios Sanitarios

Valores Expresados en Pesos

Mes: 9

Año: 2015

CÓDIGO	DESCRIPCIÓN	S/ LEY PRESUP. APROBADA		S/ MODIFIC. PRESUP.		S/ EJECUCIÓN PRESUPUESTARIA				COSTO SALARIAL		
		CARGOS APROBADOS	CRÉDITO APROBADO	AUM/DISM	VIGENTE	CANTIDAD DE CARGOS			TOTAL	VACANTE	PERMANENTE	TEMPORARIA
						PERMANENTE	TEMPORARIA	CANTIDAD OCUPADA				
1000000000	ENCUADRAMIENTO GENERAL	170	0,00	0	170	0	0	0	0	170	0,00	0,00
1010000000	AUTORIDADES SUPERIORES	2	0,00	0	2	0	0	0	0	2	0,00	0,00
1010100000	Legislador	0	0,00	0	0	0	0	0	0	0	0,00	0,00
1010200000	Vocal	0	0,00	0	0	0	0	0	0	0	0,00	0,00
1010300000	Director	0	0,00	0	0	0	0	0	0	0	0,00	0,00
1010400000	Presidente	1	0,00	0	1	0	0	0	0	1	0,00	0,00
1010500000	Vicepresidente	1	0,00	0	1	0	0	0	0	1	0,00	0,00
1010600000	Secretario	0	0,00	0	0	0	0	0	0	0	0,00	0,00
1010700000	Subsecretario	0	0,00	0	0	0	0	0	0	0	0,00	0,00
1010800000	Prosecretario	0	0,00	0	0	0	0	0	0	0	0,00	0,00
1010900000	Fiscal de Estado	0	0,00	0	0	0	0	0	0	0	0,00	0,00
1011000000	Fiscal Adjunto	0	0,00	0	0	0	0	0	0	0	0,00	0,00
1011100000	Gerente	0	0,00	0	0	0	0	0	0	0	0,00	0,00
1014000000	Presidente	0	0,00	0	0	0	0	0	0	0	0,00	0,00
1020000000	PERSONAL DE GABINETE	1	0,00	0	1	0	0	0	0	1	0,00	0,00
1020100000	Administrador General	0	0,00	0	0	0	0	0	0	0	0,00	0,00
1020200000	Sub-Administrador General	0	0,00	0	0	0	0	0	0	0	0,00	0,00
1020300000	Administrador Asistencial	0	0,00	0	0	0	0	0	0	0	0,00	0,00
1020400000	Administrador Previsional	0	0,00	0	0	0	0	0	0	0	0,00	0,00
1020500000	Contador General	0	0,00	0	0	0	0	0	0	0	0,00	0,00
1020600000	Auditor Interno	0	0,00	0	0	0	0	0	0	0	0,00	0,00
1020700000	Delegado Buenos Aires	0	0,00	0	0	0	0	0	0	0	0,00	0,00
1020800000	Delegado Río Grande	0	0,00	0	0	0	0	0	0	0	0,00	0,00
1020900000	Secretario Privado	0	0,00	0	0	0	0	0	0	0	0,00	0,00
1021000000	Relator	0	0,00	0	0	0	0	0	0	0	0,00	0,00
1021100000	Auxiliar	0	0,00	0	0	0	0	0	0	0	0,00	0,00
1021200000	Coordinador	1	0,00	0	1	0	0	0	0	1	0,00	0,00
1021300000	Categoría A	0	0,00	0	0	0	0	0	0	0	0,00	0,00
1021400000	Categoría B	0	0,00	0	0	0	0	0	0	0	0,00	0,00
1021500000	Categoría C	0	0,00	0	0	0	0	0	0	0	0,00	0,00
1021600000	Categoría D	0	0,00	0	0	0	0	0	0	0	0,00	0,00
1021700000	Categoría E	0	0,00	0	0	0	0	0	0	0	0,00	0,00
1021800000	Delegado	0	0,00	0	0	0	0	0	0	0	0,00	0,00
1021900000	Asesor Informático	0	0,00	0	0	0	0	0	0	0	0,00	0,00
1022000000	Asesor Legal	0	0,00	0	0	0	0	0	0	0	0,00	0,00
1030000000	PERSONAL DIRECTIVO	14	0,00	0	14	0	0	0	0	14	0,00	0,00
1030100000	Director General	1	0,00	0	1	0	0	0	0	1	0,00	0,00
1030200000	Sub-Director General	2	0,00	0	2	0	0	0	0	2	0,00	0,00
1030300000	Auditor General Interno	1	0,00	0	1	0	0	0	0	1	0,00	0,00
1030400000	Director	10	0,00	0	10	0	0	0	0	10	0,00	0,00
1030500000	Subdirector	0	0,00	0	0	0	0	0	0	0	0,00	0,00
1030600000	Gerente	0	0,00	0	0	0	0	0	0	0	0,00	0,00
1040000000	PERSONAL SUPERIOR	43	0,00	0	43	0	0	0	0	43	0,00	0,00
1040100000	Jefe de Departamento	4	0,00	0	4	0	0	0	0	4	0,00	0,00
1040200000	Jefe de División	18	0,00	0	18	0	0	0	0	18	0,00	0,00
1040300000	Jefe de Grupo	21	0,00	0	21	0	0	0	0	21	0,00	0,00
1050000000	PERSONAL ADMINISTRATIVO Y TECNICO	77	0,00	0	77	0	0	0	0	77	0,00	0,00
1050100000	Categoría 24	0	0,00	0	0	0	0	0	0	0	0,00	0,00
1050200000	Categoría 23	0	0,00	0	0	0	0	0	0	0	0,00	0,00

D.P.O.S.S.





Provincia de Tierra del Fuego,
Antártida e Islas del Atlántico Sur,
República Argentina.

PLANTA OCUPADA DE PERSONAL

Organismo: 223 Dirección Provincial de Obras y Servicios Sanitarios

Valores Expresados en Pesos

Mes: 9

Año: 2015

CÓDIGO	DESCRIPCIÓN	S/ LEY PRESUP. APROBADA		S/ MODIFIC. PRESUP.		S/ EJECUCIÓN PRESUPUESTARIA				COSTO SALARIAL			
		CARGOS APROBADOS	CRÉDITO APROBADO	AUM/DISM	VIGENTE	CANTIDAD DE CARGOS		CANTIDAD OCUPADA		TOTAL	VACANTE	PERMANENTE	TEMPORARIA
						PERMANENTE	TEMPORARIA	PERMANENTE	TEMPORARIA				
1050300000	Categoría 22	0	0,00	0	0	0	0	0	0	0	0,00	0,00	
1050400000	Categoría 21	0	0,00	0	0	0	0	0	0	0	0,00	0,00	
1050500000	Categoría 20	8	0,00	0	8	0	0	0	8	0	0,00	0,00	
1050600000	Categoría 19	0	0,00	0	0	0	0	0	0	0	0,00	0,00	
1050700000	Categoría 18	0	0,00	0	0	0	0	0	0	0	0,00	0,00	
1050800000	Categoría 17	0	0,00	0	0	0	0	0	0	0	0,00	0,00	
1050900000	Categoría 16	0	0,00	0	0	0	0	0	0	0	0,00	0,00	
1051000000	Categoría 15	1	0,00	0	1	0	0	0	1	0	0,00	0,00	
1051100000	Categoría 14	5	0,00	0	5	0	0	0	5	0	0,00	0,00	
1051200000	Categoría 13	42	0,00	0	42	0	0	0	42	0	0,00	0,00	
1051300000	Categoría 12	20	0,00	0	20	0	0	0	20	0	0,00	0,00	
1051400000	Categoría 11	1	0,00	0	1	0	0	0	1	0	0,00	0,00	
1051500000	Categoría 10	0	0,00	0	0	0	0	0	0	0	0,00	0,00	
1060000000	PERSONAL DE OBRAS, MAESTRANZA Y SERVICIOS	33	0,00	0	33	0	0	0	33	0	0,00	0,00	
1060100000	Categoría 19	6	0,00	0	6	0	0	0	6	0	0,00	0,00	
1060200000	Categoría 18	0	0,00	0	0	0	0	0	0	0	0,00	0,00	
1060300000	Categoría 17	0	0,00	0	0	0	0	0	0	0	0,00	0,00	
1060400000	Categoría 16	1	0,00	0	1	0	0	0	1	0	0,00	0,00	
1060500000	Categoría 15	0	0,00	0	0	0	0	0	0	0	0,00	0,00	
1060600000	Categoría 14	6	0,00	0	6	0	0	0	6	0	0,00	0,00	
1060700000	Categoría 13	2	0,00	0	2	0	0	0	2	0	0,00	0,00	
1060800000	Categoría 12	11	0,00	0	11	0	0	0	11	0	0,00	0,00	
1060900000	Categoría 11	7	0,00	0	7	0	0	0	7	0	0,00	0,00	
1061000000	Categoría 10	0	0,00	0	0	0	0	0	0	0	0,00	0,00	
2000000000	ENCUADRAMIENTO PARTICULAR	0	0,00	0	0	0	0	0	0	0	0,00	0,00	
2010000000	PODER JUDICIAL	0	0,00	0	0	0	0	0	0	0	0,00	0,00	
2010100000	Nivel A	0	0,00	0	0	0	0	0	0	0	0,00	0,00	
2010101000	A18 - Juez STJ	0	0,00	0	0	0	0	0	0	0	0,00	0,00	
2010102000	A17	0	0,00	0	0	0	0	0	0	0	0,00	0,00	
20101020100	A17 - Fiscal	0	0,00	0	0	0	0	0	0	0	0,00	0,00	
20101020200	A17 - Defensor Superior Tribunal de Justicia	0	0,00	0	0	0	0	0	0	0	0,00	0,00	
20101030000	A16	0	0,00	0	0	0	0	0	0	0	0,00	0,00	
20101030100	A16 - Juez de Cámara	0	0,00	0	0	0	0	0	0	0	0,00	0,00	
20101030200	A16 - Secretario del Superior Tribunal de Justicia	0	0,00	0	0	0	0	0	0	0	0,00	0,00	
20101030300	A16 - Defensor y Fiscal Mayor	0	0,00	0	0	0	0	0	0	0	0,00	0,00	
20101040000	A15	0	0,00	0	0	0	0	0	0	0	0,00	0,00	
20101040100	A15 - Juez de 1ª Instancia	0	0,00	0	0	0	0	0	0	0	0,00	0,00	
20101040200	A15 - Abogado Relator	0	0,00	0	0	0	0	0	0	0	0,00	0,00	
20101040300	A15 - Defensor	0	0,00	0	0	0	0	0	0	0	0,00	0,00	
20101040400	A15 - Fiscal	0	0,00	0	0	0	0	0	0	0	0,00	0,00	
20101040500	A15 - Prosecretario Superior Tribunal de Justicia	0	0,00	0	0	0	0	0	0	0	0,00	0,00	
20101050000	A14	0	0,00	0	0	0	0	0	0	0	0,00	0,00	
20101050100	A14 - Prosecretario Defensoría y Fiscalía STJ	0	0,00	0	0	0	0	0	0	0	0,00	0,00	
20101050200	A14 - Administrador	0	0,00	0	0	0	0	0	0	0	0,00	0,00	
20101060000	A13	0	0,00	0	0	0	0	0	0	0	0,00	0,00	
20101060100	A13 - Secretario de Cámara	0	0,00	0	0	0	0	0	0	0	0,00	0,00	
20101060200	A13 - Médico Forense	0	0,00	0	0	0	0	0	0	0	0,00	0,00	
20101070000	A12	0	0,00	0	0	0	0	0	0	0	0,00	0,00	
20101070100	A12 - Secretario de 1ª Instancia	0	0,00	0	0	0	0	0	0	0	0,00	0,00	

D.P.O.S.S.





Provincia de Tierra del Fuego,
Antártida e Islas del Atlántico Sur.
República Argentina.

PLANTA OCUPADA DE PERSONAL


Organismo: 223 Dirección Provincial de Obras y Servicios Sanitarios

Valores Expresados en Pesos

Mes: 9

Año: 2015

CÓDIGO	DESCRIPCIÓN	S/ LEY PRESUP. APROBADA		S/ MODIFIC. PRESUP.		S/ EJECUCIÓN PRESUPUESTARIA			COSTO SALARIAL		
		CARGOS APROBADOS	CRÉDITO APROBADO	AUM/DISM	VIGENTE	CANTIDAD DE CARGOS			VACANTE	PERMANENTE	TEMPORARIA
						CANTIDAD OCUPADA					
					PERMANENTE	TEMPORARIA	TOTAL				
20101070200	A12 - Asistente Social	0	0,00	0	0	0	0	0	0	0,00	0,00
20101070300	A12 - Psicólogos	0	0,00	0	0	0	0	0	0	0,00	0,00
20101070400	A12 - Director	0	0,00	0	0	0	0	0	0	0,00	0,00
20101070500	A12 - Prosecretario de Cámara	0	0,00	0	0	0	0	0	0	0,00	0,00
20101080000	A11	0	0,00	0	0	0	0	0	0	0,00	0,00
20101080100	A11 - Prosecretario Letrado	0	0,00	0	0	0	0	0	0	0,00	0,00
20102000000	Nivel E	0	0,00	0	0	0	0	0	0	0,00	0,00
20102010000	E11 - Prosecretario Administrativo	0	0,00	0	0	0	0	0	0	0,00	0,00
20102020000	E10 - Oficial Mayor	0	0,00	0	0	0	0	0	0	0,00	0,00
20102030000	E09 - Oficial Primero	0	0,00	0	0	0	0	0	0	0,00	0,00
20102040000	E08 - Oficial Segundo	0	0,00	0	0	0	0	0	0	0,00	0,00
20102050000	E07 - Oficial Tercero	0	0,00	0	0	0	0	0	0	0,00	0,00
20102060000	E06 - Oficial Cuarto	0	0,00	0	0	0	0	0	0	0,00	0,00
20102070000	E05 - Auxiliar Primero	0	0,00	0	0	0	0	0	0	0,00	0,00
20102080000	E04 - Auxiliar Segundo	0	0,00	0	0	0	0	0	0	0,00	0,00
20102090000	E03 - Auxiliar Tercero	0	0,00	0	0	0	0	0	0	0,00	0,00
20103000000	Nivel S0	0	0,00	0	0	0	0	0	0	0,00	0,00
20103010000	S0A - Jefe de Servicios Generales	0	0,00	0	0	0	0	0	0	0,00	0,00
20103020000	S0B - Supervisor General	0	0,00	0	0	0	0	0	0	0,00	0,00
20103030000	S0C - Supervisor	0	0,00	0	0	0	0	0	0	0,00	0,00
20103040000	S0D - Ayudante Superior	0	0,00	0	0	0	0	0	0	0,00	0,00
20103050000	S0E - Ayudante Primero	0	0,00	0	0	0	0	0	0	0,00	0,00
20103060000	S0F - Ayudante Segundo	0	0,00	0	0	0	0	0	0	0,00	0,00
20103070000	S0G - Ayudante Tercero	0	0,00	0	0	0	0	0	0	0,00	0,00
20200000000	TRIBUNAL DE CUENTAS	0	0,00	0	0	0	0	0	0	0,00	0,00
20201000000	PERSONAL SUPERIOR	0	0,00	0	0	0	0	0	0	0,00	0,00
20201010000	Asesor Legal	0	0,00	0	0	0	0	0	0	0,00	0,00
20201020000	Contador Fiscal	0	0,00	0	0	0	0	0	0	0,00	0,00
20201030000	Cuerpo de Abogados	0	0,00	0	0	0	0	0	0	0,00	0,00
20201040000	Director de Administración	0	0,00	0	0	0	0	0	0	0,00	0,00
20201050000	Sub-Director de Administración	0	0,00	0	0	0	0	0	0	0,00	0,00
20201060000	Otros Profesionales	0	0,00	0	0	0	0	0	0	0,00	0,00
20202000000	PERSONAL ADMINISTRATIVO Y TECNICO	0	0,00	0	0	0	0	0	0	0,00	0,00
20202010000	Revisor de Cuentas	0	0,00	0	0	0	0	0	0	0,00	0,00
20202020000	Asistente o Secretario	0	0,00	0	0	0	0	0	0	0,00	0,00
20202030000	Administrativo	0	0,00	0	0	0	0	0	0	0,00	0,00
20202040000	Procurador	0	0,00	0	0	0	0	0	0	0,00	0,00
20202050000	Técnico en informática	0	0,00	0	0	0	0	0	0	0,00	0,00
20203000000	PERSONAL DE MAESTRANZA	0	0,00	0	0	0	0	0	0	0,00	0,00
20203010000	Maestranza	0	0,00	0	0	0	0	0	0	0,00	0,00
20300000000	FISCALIA DE ESTADO	0	0,00	0	0	0	0	0	0	0,00	0,00
20301000000	Secretario	0	0,00	0	0	0	0	0	0	0,00	0,00
20302000000	Prosecretario	0	0,00	0	0	0	0	0	0	0,00	0,00
20303000000	Oficial Superior	0	0,00	0	0	0	0	0	0	0,00	0,00
20304000000	Oficial Principal	0	0,00	0	0	0	0	0	0	0,00	0,00
20305000000	Auxiliar Principal	0	0,00	0	0	0	0	0	0	0,00	0,00
20306000000	Auxiliar	0	0,00	0	0	0	0	0	0	0,00	0,00
20307000000	Auxiliar de 6ta	0	0,00	0	0	0	0	0	0	0,00	0,00
20308000000	Auxiliar de 5ta	0	0,00	0	0	0	0	0	0	0,00	0,00





Provincia de Tierra del Fuego,
Antártida e Islas del Atlántico Sur.
República Argentina.

PLANTA OCUPADA DE PERSONAL


Organismo: 223 Dirección Provincial de Obras y Servicios Sanitarios

Valores Expresados en Pesos

Mes: 9

Año: 2015

CÓDIGO	DESCRIPCIÓN	S/ LEY PRESUP. APROBADA		S/ MODIFIC. PRESUP.		S/ EJECUCIÓN PRESUPUESTARIA				COSTO SALARIAL	
		CARGOS APROBADOS	CRÉDITO APROBADO	AUM/DISM	VIGENTE	CANTIDAD DE CARGOS		TOTAL	VACANTE	PERMANENTE	TEMPORARIA
						PERMANENTE	TEMPORARIA				
20308000000	Oficial	0	0,00	0	0	0	0	0	0	0,00	0,00
20400000000	DIRECCION PROVINCIAL DE ENERGIA	0	0,00	0	0	0	0	0	0	0,00	0,00
20401000000	PERSONAL SUPERIOR	0	0,00	0	0	0	0	0	0	0,00	0,00
20401010000	Categoría 18	0	0,00	0	0	0	0	0	0	0,00	0,00
20401020000	Categoría 17	0	0,00	0	0	0	0	0	0	0,00	0,00
20401030000	Categoría 16	0	0,00	0	0	0	0	0	0	0,00	0,00
20401040000	Categoría 15	0	0,00	0	0	0	0	0	0	0,00	0,00
20402000000	PERSONAL ADMINISTRATIVO Y TECNICO	0	0,00	0	0	0	0	0	0	0,00	0,00
20402010000	Categoría 14	0	0,00	0	0	0	0	0	0	0,00	0,00
20402020000	Categoría 13	0	0,00	0	0	0	0	0	0	0,00	0,00
20402030000	Categoría 12	0	0,00	0	0	0	0	0	0	0,00	0,00
20402040000	Categoría 11	0	0,00	0	0	0	0	0	0	0,00	0,00
20402050000	Categoría 10	0	0,00	0	0	0	0	0	0	0,00	0,00
20402060000	Categoría 09	0	0,00	0	0	0	0	0	0	0,00	0,00
20402070000	Categoría 08	0	0,00	0	0	0	0	0	0	0,00	0,00
20402080000	Categoría 07	0	0,00	0	0	0	0	0	0	0,00	0,00
20402090000	Categoría 06	0	0,00	0	0	0	0	0	0	0,00	0,00
20402100000	Categoría 05	0	0,00	0	0	0	0	0	0	0,00	0,00
20402110000	Categoría 04	0	0,00	0	0	0	0	0	0	0,00	0,00
20402120000	Categoría 03	0	0,00	0	0	0	0	0	0	0,00	0,00
20402130000	Categoría 02	0	0,00	0	0	0	0	0	0	0,00	0,00
20402140000	Categoría 01	0	0,00	0	0	0	0	0	0	0,00	0,00
20500000000	DIRECCION PROVINCIAL DE PUERTOS	0	0,00	0	0	0	0	0	0	0,00	0,00
20501000000	A1 - ADMINISTRATIVO, CONTABLE, AUDITORIA Y LEGAL	0	0,00	0	0	0	0	0	0	0,00	0,00
20501010000	Categoría 07	0	0,00	0	0	0	0	0	0	0,00	0,00
20501020000	Categoría 06	0	0,00	0	0	0	0	0	0	0,00	0,00
20501030000	Categoría 05	0	0,00	0	0	0	0	0	0	0,00	0,00
20501040000	Categoría 04	0	0,00	0	0	0	0	0	0	0,00	0,00
20501050000	Categoría 03	0	0,00	0	0	0	0	0	0	0,00	0,00
20501060000	Categoría 02	0	0,00	0	0	0	0	0	0	0,00	0,00
20501070000	Categoría 01	0	0,00	0	0	0	0	0	0	0,00	0,00
20502000000	A2 - OPERATIVO Y DE FISCALIZACION	0	0,00	0	0	0	0	0	0	0,00	0,00
20502010000	Categoría 07	0	0,00	0	0	0	0	0	0	0,00	0,00
20502020000	Categoría 06	0	0,00	0	0	0	0	0	0	0,00	0,00
20502030000	Categoría 05	0	0,00	0	0	0	0	0	0	0,00	0,00
20502040000	Categoría 04	0	0,00	0	0	0	0	0	0	0,00	0,00
20502050000	Categoría 03	0	0,00	0	0	0	0	0	0	0,00	0,00
20502060000	Categoría 02	0	0,00	0	0	0	0	0	0	0,00	0,00
20502070000	Categoría 01	0	0,00	0	0	0	0	0	0	0,00	0,00
20503000000	A3 - PROTECCION INST PORT. Y SEG. E HIG. LABORAL	0	0,00	0	0	0	0	0	0	0,00	0,00
20503010000	Categoría 07	0	0,00	0	0	0	0	0	0	0,00	0,00
20503020000	Categoría 06	0	0,00	0	0	0	0	0	0	0,00	0,00
20503030000	Categoría 05	0	0,00	0	0	0	0	0	0	0,00	0,00
20503040000	Categoría 04	0	0,00	0	0	0	0	0	0	0,00	0,00
20503050000	Categoría 03	0	0,00	0	0	0	0	0	0	0,00	0,00
20503060000	Categoría 02	0	0,00	0	0	0	0	0	0	0,00	0,00
20503070000	Categoría 01	0	0,00	0	0	0	0	0	0	0,00	0,00
20504000000	A4 - MANTENIMIENTO DE INSTALACIONES PORTUARIAS	0	0,00	0	0	0	0	0	0	0,00	0,00
20504010000	Categoría 07	0	0,00	0	0	0	0	0	0	0,00	0,00





Provincia de Tierra del Fuego,
Antártida e Islas del Atlántico Sur.
República Argentina.

PLANTA OCUPADA DE PERSONAL

Organismo: 223 Dirección Provincial de Obras y Servicios Sanitarios

Valores Expresados en Pesos

Mes: 9

Año: 2015

CÓDIGO	DESCRIPCIÓN	S/ LEY PRESUP. APROBADA		S/ MODIFIC. PRESUP.		S/ EJECUCIÓN PRESUPUESTARIA				COSTO SALARIAL		
		CARGOS APROBADOS	CRÉDITO APROBADO	AUM/DISM	VIGENTE	CANTIDAD DE CARGOS		TOTAL	VACANTE	CANTIDAD OCUPADA		
						PERMANENTE	TEMPORARIA			PERMANENTE	TEMPORARIA	
20504020000	Categoría 06	0	0,00	0	0	0	0	0	0	0	0,00	0,00
20504030000	Categoría 05	0	0,00	0	0	0	0	0	0	0	0,00	0,00
20504040000	Categoría 04	0	0,00	0	0	0	0	0	0	0	0,00	0,00
20504050000	Categoría 03	0	0,00	0	0	0	0	0	0	0	0,00	0,00
20504060000	Categoría 02	0	0,00	0	0	0	0	0	0	0	0,00	0,00
20504070000	Categoría 01	0	0,00	0	0	0	0	0	0	0	0,00	0,00
20505000000	A5 - PROVISIÓN DE SERVICIOS PORTUARIOS	0	0,00	0	0	0	0	0	0	0	0,00	0,00
20505010000	Categoría 07	0	0,00	0	0	0	0	0	0	0	0,00	0,00
20505020000	Categoría 06	0	0,00	0	0	0	0	0	0	0	0,00	0,00
20505030000	Categoría 05	0	0,00	0	0	0	0	0	0	0	0,00	0,00
20505040000	Categoría 04	0	0,00	0	0	0	0	0	0	0	0,00	0,00
20505050000	Categoría 03	0	0,00	0	0	0	0	0	0	0	0,00	0,00
20505060000	Categoría 02	0	0,00	0	0	0	0	0	0	0	0,00	0,00
20505070000	Categoría 01	0	0,00	0	0	0	0	0	0	0	0,00	0,00
20506000000	A6 - TECNICO PROFESIONAL DE ESTUDIOS, PROYECTOS, ETC	0	0,00	0	0	0	0	0	0	0	0,00	0,00
20506010000	Categoría 07	0	0,00	0	0	0	0	0	0	0	0,00	0,00
20506020000	Categoría 06	0	0,00	0	0	0	0	0	0	0	0,00	0,00
20506030000	Categoría 05	0	0,00	0	0	0	0	0	0	0	0,00	0,00
20506040000	Categoría 04	0	0,00	0	0	0	0	0	0	0	0,00	0,00
20506050000	Categoría 03	0	0,00	0	0	0	0	0	0	0	0,00	0,00
20506060000	Categoría 02	0	0,00	0	0	0	0	0	0	0	0,00	0,00
20506070000	Categoría 01	0	0,00	0	0	0	0	0	0	0	0,00	0,00
20600000000	ESCALAFON PROFESIONAL UNIVERSITARIO	0	0,00	0	0	0	0	0	0	0	0,00	0,00
20601000000	PERSONAL DIRECTIVO	0	0,00	0	0	0	0	0	0	0	0,00	0,00
20601010000	Director General	0	0,00	0	0	0	0	0	0	0	0,00	0,00
20601020000	Sub-Director General	0	0,00	0	0	0	0	0	0	0	0,00	0,00
20601030000	Director	0	0,00	0	0	0	0	0	0	0	0,00	0,00
20602000000	PERSONAL SUPERIOR	0	0,00	0	0	0	0	0	0	0	0,00	0,00
20602010000	Jefe de Departamento	0	0,00	0	0	0	0	0	0	0	0,00	0,00
20602020000	Jefe de División	0	0,00	0	0	0	0	0	0	0	0,00	0,00
20603000000	PERSONAL ADMINISTRATIVO Y TECNICO	0	0,00	0	0	0	0	0	0	0	0,00	0,00
20603010000	Categoría A	0	0,00	0	0	0	0	0	0	0	0,00	0,00
20603020000	Categoría B	0	0,00	0	0	0	0	0	0	0	0,00	0,00
20603030000	Categoría C	0	0,00	0	0	0	0	0	0	0	0,00	0,00
20603040000	Categoría D	0	0,00	0	0	0	0	0	0	0	0,00	0,00
20603050000	Categoría E	0	0,00	0	0	0	0	0	0	0	0,00	0,00
30000000000	TOTAL	170	0,00	0	170	0	0	0	170	0	0,00	0,00
40000000000	PERSONAL ADSCRIPTO AL ORGANISMO/ENTE	0	0,00	0	0	0	0	0	0	0	0,00	0,00



OBSERVACIONES

Número: 1 Usuario: GPASTORIZA Fecha: 11/12/15 09:17

No es posible contar con información detallada para armar la planilla el grado de desagregación solicitado.-

[Handwritten Signature]
C.P. Gisela GUASTELLA
Directora Provincial a/c
D.P.O.S.S.





Provincia de Tierra del Fuego,
Antártida e Islas del Atlántico Sur
República Argentina

PROVINCIA DE TIERRA DEL FUEGO

ADMINISTRACION PROVINCIAL
ESTADO DE MOVIMIENTO DEL TESORO



MES 9 DE 2015

UNIDAD ORGANIZATIVA: Dirección Provincial de Obras y Servicios Sanitarios

En Pesos

CÓDIGO	CONCEPTO	IMPORTE
1000000000	SALDOS INICIALES	17.155.526,32
1010000000	Fondos Propios	16.903.816,04
1010100000	Caja	22.109,73
1010200000	Bancos	16.881.706,31
10102010000	Cuentas a la Vista	16.881.706,31
10102020000	Plazos Fijos	0,00
1020000000	Fondos de Terceros	251.710,28
1020200000	Fondos de Reparación	251.710,28
2000000000	INGRESOS	87.524.422,78
2010000000	Fondos Propios	87.524.422,78
2010100000	Tributarios	0,00
2010200000	No Tributarios	47.476,33
2010300000	Contribuciones Seguridad Social	0,00
2010400000	Venta de Bs y Servicios	81.639.981,18
2010500000	Contribuciones Figurativas	1.985.780,00
2010600000	Amortización de Títulos Públicos	0,00
2010700000	Recupero de Prestamos	0,00
2010800000	Otros	3.851.185,27
2020000000	Fondos de Terceros	0,00
3000000000	EGRESOS	90.780.296,92
3010000000	Gastos en Personal	73.980.568,25
3010100000	Remuneraciones	50.243.363,41
3010200000	Aportes y Cont. a la Seg. Social	23.737.204,84
3020000000	Bienes y Servicios	10.829.814,12
3030000000	Bienes de Uso	1.169.666,02
3040000000	Transferencias	0,00
3050000000	Gastos Figurativos	0,00
3060000000	Otros Egresos	0,00
3070000000	Fondos de Terceros	0,00
3080000000	Diferidos Presupuestariamente	4.800.248,53
3080100000	Fondos Permanentes	0,00
3080200000	Anticipos con cargos a rendir	4.800.248,53
4000000000	SALDOS FINALES	13.899.652,18
4010000000	Fondos Propios	13.680.109,41
4010100000	Caja	9.500,00
4010200000	Bancos	13.670.609,41
40102010000	Cuentas a la Vista	10.870.609,41
40102020000	Plazos Fijos	2.800.000,00
4020000000	Fondos de Terceros	219.542,77
4020200000	Fondos de Reparación	219.542,77
5000000000	DIFERENCIAS	0,00


D.P.O.S.S.

OBSERVACIONES

Número: 1 Usuario: GPASTORIZA Fecha: 04/08/15 11:31

Fecha de Impresión: 06/09/16 08:59:56 PASTORIZA, GIMENA

[Handwritten Signature]
C.P. Gisela GUASTELLA
Directora Provincial de
D.P.O.S.S.



Provincia de Tierra del Fuego,
Antártida e Islas del Atlántico Sur
República Argentina


PROVINCIA DE TIERRA DEL FUEGO

ADMINISTRACION PROVINCIAL
ESTADO DE MOVIMIENTO DEL TESORO

MES 9 DE 2015

UNIDAD ORGANIZATIVA: Dirección Provincial de Obras y Servicios Sanitarios

Otros Ingresos corresponde a anticipos cancelados y otros egresos corresponde a anticipos otorgados a proveedores.


C.P. Gisela GUASALEA
Directora Provincial de
D.P.O.S.S.

D.P.O.S.S.



Provincia de Tierra del Fuego,
Antártida e Islas del Atlántico Sur
República Argentina

PROVINCIA DE TIERRA DEL FUEGO

ADMINISTRACION PROVINCIAL
SITUACION DEL TESORO



MES 9 DE 2015

UNIDAD ORGANIZATIVA: Dirección Provincial de Obras y Servicios Sanitarios

En Pesos

CÓDIGO	CONCEPTO	IMPORTE
10000000000	VALORES ACTIVOS	87.081.617,75
10100000000	Caja	9.500,00
10200000000	Bancos	11.090.152,18
10201000000	Libre Disponibilidad	10.523.331,12
10202000000	Afectación Específica	566.821,06
10300000000	Inversiones Financieras	2.800.000,00
10302000000	Plazos Fijos	2.800.000,00
10400000000	Créditos	73.181.965,57
10401000000	Tesorería General de la Provincia	0,00
10405000000	Deudores por Vta Bs. y Serv.	68.381.717,04
10406000000	Anticipos otorgados	4.800.248,53
10407000000	Otros Créditos	0,00
20000000000	VALORES PASIVOS	9.466.834,80
20100000000	Personal	7.833.302,51
20101000000	Remuneraciones a Pagar	5.129.412,47
20102000000	Aportes y Cont. para Previsión Social	2.703.890,04
20200000000	Proveedores	1.413.989,52
20700000000	Instituto Prov. Seguridad Social	0,00
21100000000	Fondos de Terceros y Garantías	219.542,77
30000000000	DIFERENCIA (1-2)	77.614.782,95

C.P. Gisela GUASTELLA
Directora Provincial de
D.P.O.S.S.

D.P.O.S.S.



Provincia de Tierra del Fuego,
Antártida e Islas del Atlántico Sur
República Argentina

PROVINCIA DE TIERRA DEL FUEGO
ADMINISTRACION PROVINCIAL


STOCK DE DEUDA, USO DEL CRÉDITO Y SERVICIOS DE DEUDA

ORGANISMO: 223 Dirección Provincial de Obras y Servicios Sanitarios
ETAPA: Devengado
MES 9 DE 2015

En Pesos

CÓDIGO	PRESTAMISTA (*)	MONEDA (S o US\$)	STOCK	DATOS DEL PERIODO		MONTO ORIGINAL	GARANTÍA	FECHA OPERACIÓN	TASA ANUAL	PLAZO
				AMORTIZACIÓN	INTERESES					
1000000000	GOBIERNO NACIONAL	Peso	0,00	0,00	0,00	0,00		//	0,00	
2000000000	ENTIDADES BANCARIAS Y FINANCIERAS	Peso	0,00	0,00	0,00	0,00		//	0,00	
3000000000	PRESTAMOS DIRECTOS CON ORG. INTERNACIONALE	Peso	0,00	0,00	0,00	0,00		//	0,00	
4000000000	DEUDA CONSOLIDADA	Peso	0,00	0,00	0,00	0,00		//	0,00	
5000000000	TITULOS PUBLICOS PROVINCIALES	Peso	0,00	0,00	0,00	0,00		//	0,00	
6000000000	GARANTIAS Y AVALES	Peso	0,00	0,00	0,00	0,00		//	0,00	
7000000000	OTROS	Peso	0,00	0,00	0,00	0,00		//	0,00	
8000000000	TOTAL DEUDA PROVINCIAL	Peso	0,00	0,00	0,00	0,00		//	0,00	
9000000000	DEUDA FLOTANTE	Peso	9.247.292,03	0,00	0,00	0,00		//	0,00	
9010000000	Personal	Peso	7.833.302,51	0,00	0,00	0,00		//	0,00	
9020000000	Proveedores	Peso	1.413.989,52	0,00	0,00	0,00		//	0,00	
9060000000	Otros	Peso	0,00	0,00	0,00	0,00		//	0,00	

D.P.O.S.S.


C.F. Gisela GUASTELLA
Directora Provincial a/c
D.P.O.S.S.





Provincia de Tierra del Fuego,
Antártida e Islas del Atlántico Sur
República Argentina

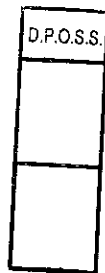
PROVINCIA DE TIERRA DEL FUEGO
ADMINISTRACION PROVINCIAL


STOCK DE DEUDA, USO DEL CRÉDITO Y SERVICIOS DE DEUDA


ORGANISMO: 223 Dirección Provincial de Obras y Servicios Sanitarios
ETAPA: Pagado
MES 9 DE 2015

En Pesos

CÓDIGO	PRESTAMISTA (*)	MONEDA (\$ o U\$S)	STOCK	DATOS DEL PERIODO		MONTO ORIGINAL	GARANTÍA	FECHA OPERACIÓN	TASA ANUAL	PLAZO
				AMORTIZACIÓN	INTERESES					
1000000000	GOBIERNO NACIONAL	Peso	0,00	0,00	0,00	0,00		//	0,00	
2000000000	ENTIDADES BANCARIAS Y FINANCIERAS	Peso	0,00	0,00	0,00	0,00		//	0,00	
3000000000	PRESTAMOS DIRECTOS CON ORG. INTERNACIONALE	Peso	0,00	0,00	0,00	0,00		//	0,00	
4000000000	DEUDA CONSOLIDADA	Peso	0,00	0,00	0,00	0,00		//	0,00	
5000000000	TITULOS PUBLICOS PROVINCIALES	Peso	0,00	0,00	0,00	0,00		//	0,00	
6000000000	GARANTIAS Y AVALES	Peso	0,00	0,00	0,00	0,00		//	0,00	
7000000000	OTROS	Peso	0,00	0,00	0,00	0,00		//	0,00	
8000000000	TOTAL DEUDA PROVINCIAL	Peso	0,00	0,00	0,00	0,00		//	0,00	
9000000000	DEUDA FLOTANTE	Peso	9.247.292,03	0,00	0,00	0,00		//	0,00	
9010000000	Personal	Peso	7.833.302,51	0,00	0,00	0,00		//	0,00	
9020000000	Proveedores	Peso	1.413.989,52	0,00	0,00	0,00		//	0,00	
9060000000	Otros	Peso	0,00	0,00	0,00	0,00		//	0,00	




C.P. Gisela GUASTELLA
Directora Provincial a/c
D.P.O.S.S.





Provincia de Tierra del Fuego,
Antártida e Islas del Atlántico Sur.
República Argentina.

PROVINCIA DE TIERRA DEL FUEGO

ADMINISTRACIÓN PROVINCIAL

CARACTERÍSTICAS DE LOS AVALES Y/O GARANTÍAS OTORGADOS

Organismo: Dirección Provincial de Obras y Servicios Mes: 9 Año: 2015


BENEFICIARIOS	MARCO LEGAL	PROYECTO	PROGRAMA	MONTO DEL CONTRATO	MONEDA	GARANTÍA DE CONTRAPARTE	SALDO ADEUDADO	CONDICIONES FINANCIERAS			CANTIDAD DE CUOTAS	PERIODICIDAD
								PLAZO	GRACIA	TASA		
Detallar (informar al				0,00	Peso	0,00	0,00			0,00	0	
Detallar (informar al				0,00	Peso	0,00	0,00			0,00	0	
Detallar (informar al				0,00	Peso	0,00	0,00			0,00	0	
Detallar (informar al				0,00	Peso	0,00	0,00			0,00	0	
Detallar (informar al				0,00	Peso	0,00	0,00			0,00	0	

OBSERVACIONES

Número: 1 Usuario: GPASTORIZA Fecha: 01/07/15 09:30
NO POSEE


~~C.P. Gisela GUASTELLA~~
Directora Provincial a/c
D.P.O.S.S.

D.P.O.S.S.





PROVINCIA DE TIERRA DEL FUEGO

AVANCE FISICO Y FINANCIERO DE OBRAS EN EJECUCION

MES 9 DE 2015

PLANILLA EN ETAPA: Ninguno

UNIDAD ORGANIZATIVA: 223 Dirección Provincial de Obras y Servicios Sanitarios

Código	Fuente Financiamiento - Denominación de la Obra	Código Obra	Código BAPIN	Fecha Inicio	Fecha Fin	Clase	Avance Físico (%)	Ubicación Geográfica	Costo Total	Ejecución Acumulada	Estimación a Cierre de Ejercicio
10000000	Fuentes Internas						0,00		0,00	0,00	0,00
10100000	Tesoro Provincial						0,00		0,00	0,00	0,00
10100150	D.P.O. y S.S						0,00		0,00	0,00	0,00
101001501	01						0,00		0,00	0,00	0,00
101001502	02						0,00		0,00	0,00	0,00
101001503	03						0,00		0,00	0,00	0,00
10200000	Recursos Propios						0,00		0,00	0,00	0,00
10200150	D.P.O.S.S.						0,00		0,00	0,00	0,00
102001501	01						0,00		0,00	0,00	0,00
102001502	02						0,00		0,00	0,00	0,00
102001503	03						0,00		0,00	0,00	0,00
102001504	04						0,00		0,00	0,00	0,00
102001505	05						0,00		0,00	0,00	0,00
10300000	Recursos con Afectación Específica						0,00		0,00	0,00	0,00
03010000	Rec. Afec. Específica Provinciales						0,00		0,00	0,00	0,00

D.P.O.S.S.

Fecha de Impresión: 06/09/16 09:01:20 PASTORIZA, GIMENA





PROVINCIA DE TIERRA DEL FUEGO
 AVANCE FISICO Y FINANCIERO DE OBRAS EN EJECUCION
 MES 9 DE 2015

PLANILLA EN ETAPA: Ninguno


UNIDAD ORGANIZATIVA: 223 Dirección Provincial de Obras y Servicios Sanitarios


Código	Fuente Financiamiento - Denominación de la Obra	Código Obra	Código BAPIN	Fecha Inicio	Fecha Fin	Clase	Avance Físico (%)	Ubicación Geográfica	Costo Total	Ejecución Acumulada	Estimación a Cierre de Ejercicio
103020000	Rec. Afect. Especifica Nacionales						0,00		0,00	0,00	0,00
104000000	Transferencias Internas						0,00		0,00	0,00	0,00
105001500	D.P.O.S.S.						0,00		0,00	0,00	0,00
200000000	Fuente Externas						0,00		0,00	0,00	0,00
201000000	Transferencias Externas						0,00		0,00	0,00	0,00
202000000	Crédito Externo						0,00		0,00	0,00	0,00
TOTALES:									0,00	0,00	0,00

OBSERVACIONES

Número: 1 Usuario: FFAVALE Fecha: 21/04/16 20:02
 INFORMA EN EL MES 12/2015

D.P.O.S.S.
Fecha de Impresión: 06/09/16 09:01:20 PASTORIZA, GIMENA


C.P. Gisela GUASTELLA
 Directora Provincial a/c
 D.P.O.S.S.





Provincia de Tierra del Fuego, Antártida e Islas del Atlántico Sur
República Argentina

PROVINCIA DE TIERRA DEL FUEGO

ANEXO III, ARTICULO 7° DE LA REGLAMENTACIÓN

MES 9 DE 2015

ORGANIZACION: Dirección Provincial de Obras y Servicios Sanitarios

PLANTA DE PERSONAL OCUPADA


COD	PERSONAL	JUSTICIA	SEGURIDAD	SALUD	VIAL	GENERAL	LEGISLATIVO	AUTORIDADES SUPERIORES	RESTO	SUBTOTAL	CARGOS (a)		DOCENTE		TOTAL DOCENTE (a+b)	TOTAL	
											Titulares e Interinos	Suplentes	HORAS CATEDRA en horas	HORAS CATEDRA en cargos (b)			
1	Planta Permanente	0,00	0,00	0,00	0,00	157,00	0,00	2,00	0,00	159,00	0,00	0,00	0,00	0,00	0,00	159,00	
2	Planta Temporaria	0,00	0,00	0,00	0,00	0,00	0,00	0,00	0,00	0,00	0,00	0,00	0,00	0,00	0,00	0,00	0,00
3	Planta Contratada	0,00	0,00	0,00	0,00	4,00	0,00	0,00	0,00	4,00	0,00	0,00	0,00	0,00	0,00	0,00	4,00
4	Adscriptos en otros	0,00	0,00	0,00	0,00	0,00	0,00	0,00	0,00	0,00	0,00	0,00	0,00	0,00	0,00	0,00	0,00
5	Adscriptos provenie	0,00	0,00	0,00	0,00	1,00	0,00	0,00	0,00	1,00	0,00	0,00	0,00	0,00	0,00	0,00	1,00
6	TOTAL	0,00	0,00	0,00	0,00	162,00	0,00	2,00	0,00	164,00	0,00	0,00	0,00	0,00	0,00	0,00	164,00

OBSERVACIONES

Número: 1 Usuario: GPASTORIZA Fecha: 29/12/15 10:34

LISTADO DE ADSCRIPTOS: Legajo N°: 29788417, JIMENEZ Natalia Solange proveniente de S.L. y T. Dir. Gral de Dictámenes, Super., INICIO: 22/09/2015, FINALIZACION: 21/09/2015

D.P.O.S.S.


C.P. Gisela GUASTELLA
Directora Provincial a/c
D.P.O.S.S.





Provincia de Tierra del Fuego,
Antártida e Islas del Atlántico Sur
República Argentina

PROVINCIA DE TIERRA DEL FUEGO

ESQUEMA AHORRO - INVERSION - FINANCIAMIENTO



ORGANISMO: Dirección Provincial de Obras y Servicios Sanitarios
ETAPA: Crédito Vigente
MES 10 DE 2015
TRIMESTRE 4

En Pesos

COD	CONCEPTO	IMPORTE
100000000	I. INGRESOS CORRIENTES	133.921.121,00
101000000	TRIBUTARIOS	0,00
101040000	CONTRIBUCIONES A LA SEGURIDAD SOCIAL	0,00
102000000	NO TRIBUTARIOS	0,00
103000000	VENTA DE BS. Y SERV. DE LA ADMIN. PUBLICA	133.921.121,00
103100000	Servicios Dirección Prov. de Obras y serv. sanit.	133.821.121,00
103130000	Otros	100.000,00
104000000	RENTAS DE LA PROPIEDAD	0,00
105000000	TRANSFERENCIAS CORRIENTES	0,00
200000000	II. GASTOS CORRIENTES	131.807.928,00
201000000	GASTOS DE CONSUMO	131.807.928,00
201010000	Personal	103.452.737,00
201020000	Bienes de Consumo	10.766.835,00
201030000	Servicios	17.588.356,00
201040000	Otros Gastos	0,00
202000000	RENTAS DE LA PROPIEDAD	0,00
203000000	PRESTACIONES DE LA SEGURIDAD SOCIAL	0,00
204000000	TRANSFERENCIAS CORRIENTES	0,00
300000000	III. RESULTADO ECONOMICO (I-II)	2.113.193,00
400000000	IV. INGRESOS DE CAPITAL	160.000,00
401000000	RECURSOS PROPIOS DE CAPITAL	160.000,00
401010000	Venta de Activo Fijo	160.000,00
402000000	TRANSFERENCIAS DE CAPITAL	0,00
403000000	DISMINUCIÓN DE LA INVERSION FINANCIERA	0,00
500000000	V. GASTOS DE CAPITAL	18.842.115,00
501000000	INVERSION REAL DIRECTA	18.842.115,00
501010000	Maquinaria y Equipo	6.438.290,00
501020000	Construcciones	11.453.825,00
501020100	Con Rentas Generales	11.453.825,00
501020200	Con Recursos Afectados	0,00
501030000	Bienes Preexistentes	0,00
501040000	Otros	950.000,00
502000000	TRANSFERENCIAS DE CAPITAL	0,00
503000000	INVERSION FINANCIERA	0,00
600000000	VI. INGRESOS TOTALES (I+IV)	134.081.121,00
700000000	VII. GASTOS TOTALES (II+V)	150.650.043,00
800000000	VIII. GASTOS PRIMARIOS (VII-Rentas de la Propiedad)	150.650.043,00
900000000	IX. RESULTADO FINANCIERO PREVIO A EROG. FIGUR.(VI-VII)	-16.568.922,00
1000000000	X. CONTRIBUCIONES FIGURATIVAS	10.219.726,00
1100000000	XI. GASTOS FIGURATIVOS	0,00
1200000000	XII. RESULTADO PRIMARIO (VI-VIII)	-16.568.922,00
1300000000	XIII. RESULTADO FINANCIERO (IX+X-XI)	-6.349.196,00
1400000000	XIV. FUENTES FINANCIERAS	6.349.196,00
1401000000	DISMINUCION DE LA INVERSION FINANCIERA	6.349.196,00





Provincia de Tierra del Fuego,
Antártida e Islas del Atlántico Sur
República Argentina

PROVINCIA DE TIERRA DEL FUEGO

ESQUEMA AHORRO - INVERSION - FINANCIAMIENTO



ORGANISMO: Dirección Provincial de Obras y Servicios Sanitarios
ETAPA: Crédito Vigente
MES 10 DE 2015
TRIMESTRE 4

En Pesos

COD	CONCEPTO	IMPORTE
1401040000	Disminución de Otros Activos Financieros	6.349.196,00
1402000000	ENDEUDAMIENTO PUBLICO E INCREMENTO DE OTROS PASIVOS	0,00
1403000000	CONTRIBUCIONES FIGURATIVAS PARA APLICACIONES FINANCIERAS	0,00
1500000000	XV. APLICACIONES FINANCIERAS	0,00
1501000000	INVERSION FINANCIERA	0,00
1502000000	AMORTIZACION DE DEUDA Y DISMINUCION DE OTROS PASIVOS	0,00
1503000000	GASTOS FIGURATIVOS PARA APLICACIONES FINANCIERAS	0,00
1600000000	OTROS CONCEPTOS NO INFORMADOS	0,00

C.P. Gisela GUASTELLA
Directora Provincial a/c
D.P.O.S.S.

D.P.O.S.S.
Fecha de Impresión: 06/09/16 13:20:08

PASTORIZA, GIMENA



Provincia de Tierra del Fuego,
Antártida e Islas del Atlántico Sur
República Argentina

PROVINCIA DE TIERRA DEL FUEGO

ESQUEMA AHORRO - INVERSION - FINANCIAMIENTO



ORGANISMO: Dirección Provincial de Obras y Servicios Sanitarios
ETAPA: Devengado
MES 10 DE 2015
TRIMESTRE 4

En Pesos

COD	CONCEPTO	IMPORTE
100000000	I. INGRESOS CORRIENTES	87.372.427,04
101040000	CONTRIBUCIONES A LA SEGURIDAD SOCIAL	0,00
102000000	NO TRIBUTARIOS	50.027,18
102010000	Recursos No Tributarios	48.670,37
102010200	Multas	48.670,37
102020000	Otros No Tributarios	1.356,81
103000000	VENTA DE BS. Y SERV. DE LA ADMIN. PUBLICA	87.322.399,86
103100000	Servicios Dirección Prov. de Obras y serv. sanit.	87.322.399,86
104000000	RENTAS DE LA PROPIEDAD	0,00
105000000	TRANSFERENCIAS CORRIENTES	0,00
200000000	II. GASTOS CORRIENTES	92.322.152,03
201000000	GASTOS DE CONSUMO	92.322.152,03
201010000	Personal	79.899.055,89
201020000	Bienes de Consumo	4.627.906,58
201030000	Servicios	7.795.189,56
202000000	RENTAS DE LA PROPIEDAD	0,00
203000000	PRESTACIONES DE LA SEGURIDAD SOCIAL	0,00
204000000	TRANSFERENCIAS CORRIENTES	0,00
300000000	III. RESULTADO ECONOMICO (I-II)	-4.949.724,99
400000000	IV. INGRESOS DE CAPITAL	0,00
500000000	V. GASTOS DE CAPITAL	2.302.339,72
501000000	INVERSION REAL DIRECTA	2.302.339,72
501010000	Maquinaria y Equipo	2.184.142,48
501020000	Construcciones	90.281,74
501020100	Con Rentas Generales	90.281,74
501040000	Otros	27.915,50
502000000	TRANSFERENCIAS DE CAPITAL	0,00
503000000	INVERSION FINANCIERA	0,00
600000000	VI. INGRESOS TOTALES (I+IV)	87.372.427,04
700000000	VII. GASTOS TOTALES (II+V)	94.624.491,75
800000000	VIII. GASTOS PRIMARIOS (VII-Rentas de la Propiedad)	94.624.491,75
900000000	IX. RESULTADO FINANCIERO PREVIO A EROG. FIGUR.(VI-VII)	-7.252.064,71
1000000000	X. CONTRIBUCIONES FIGURATIVAS	1.985.780,00
1100000000	XI. GASTOS FIGURATIVOS	0,00
1101000000	Gastos Figurativos de la Adm. Prov. p/ transacciones corrientes	0,00
1102000000	Gastos Figurativos de la Adm. Prov.p/ transacciones de capital	0,00
1200000000	XII. RESULTADO PRIMARIO (VI-VIII)	-7.252.064,71
1300000000	XIII. RESULTADO FINANCIERO (IX+X-XI)	-5.266.284,71
1400000000	XIV. FUENTES FINANCIERAS	16.138.491,66
1401000000	DISMINUCION DE LA INVERSION FINANCIERA	6.609.769,17
1401010000	Disminución de Disponibilidades	1.524.684,51
1401040000	Disminución de Otros Activos Financieros	5.085.084,66
1402000000	ENDEUDAMIENTO PUBLICO E INCREMENTO DE OTROS PASIVOS	9.528.722,49
1402040000	Incremento de la Deuda Flotante	9.528.722,49





Provincia de Tierra del Fuego,
Antártida e Islas del Atlántico Sur
República Argentina


PROVINCIA DE TIERRA DEL FUEGO

ESQUEMA AHORRO - INVERSION - FINANCIAMIENTO

ORGANISMO: Dirección Provincial de Obras y Servicios Sanitarios
ETAPA: Devengado
MES 10 DE 2015
TRIMESTRE 4

En Pesos

COD	CONCEPTO	IMPORTE
1500000000	XV. APLICACIONES FINANCIERAS	10.872.206,95
1501000000	INVERSION FINANCIERA	349.403,13
1501010000	Incremento de Disponibilidades	0,00
1501040000	Incremento de Adelantos a Prov. y Cont.	349.403,13
1502000000	AMORTIZACION DE DEUDA Y DISMINUCION DE OTROS PASIVOS	10.522.803,82
1502040000	Disminución de la Deuda Flotante	10.522.803,82
1503000000	GASTOS FIGURATIVOS PARA APLICACIONES FINANCIERAS	0,00
1600000000	OTROS CONCEPTOS NO INFORMADOS	0,00



C.P. Gisela GUASTELLA
Directora Provincial a/c
D.P.O.S.S.

Fecha de Impresión: D.P.O.S.S.



Provincia de Tierra del Fuego,
Antártida e Islas del Atlántico Sur
República Argentina

PROVINCIA DE TIERRA DEL FUEGO

ESQUEMA AHORRO - INVERSION - FINANCIAMIENTO



ORGANISMO: Dirección Provincial de Obras y Servicios Sanitarios
ETAPA: Pagado de Ejercicios Anteriores
MES 10 DE 2015
TRIMESTRE 4

En Pesos

COD	CONCEPTO	IMPORTE
100000000	I. INGRESOS CORRIENTES	0,00
102000000	NO TRIBUTARIOS	0,00
104000000	RENTAS DE LA PROPIEDAD	0,00
105000000	TRANSFERENCIAS CORRIENTES	0,00
200000000	II. GASTOS CORRIENTES	10.516.437,10
201000000	GASTOS DE CONSUMO	10.516.437,10
201010000	Personal	10.249.229,52
201020000	Bienes de Consumo	129.247,35
201030000	Servicios	137.960,23
201040000	Otros Gastos	0,00
202000000	RENTAS DE LA PROPIEDAD	0,00
203000000	PRESTACIONES DE LA SEGURIDAD SOCIAL	0,00
204000000	TRANSFERENCIAS CORRIENTES	0,00
300000000	III. RESULTADO ECONOMICO (I-II)	-10.516.437,10
400000000	IV. INGRESOS DE CAPITAL	0,00
500000000	V. GASTOS DE CAPITAL	6.374,30
501000000	INVERSION REAL DIRECTA	6.374,30
501010000	Maquinaria y Equipo	6.374,30
501020000	Construcciones	0,00
501030000	Bienes Preexistentes	0,00
501040000	Otros	0,00
502000000	TRANSFERENCIAS DE CAPITAL	0,00
503000000	INVERSION FINANCIERA	0,00
600000000	VI. INGRESOS TOTALES (I+IV)	0,00
700000000	VII. GASTOS TOTALES (II+V)	10.522.811,40
800000000	VIII. GASTOS PRIMARIOS (VII-Rentas de la Propiedad)	10.522.811,40
900000000	IX. RESULTADO FINANCIERO PREVIO A EROG. FIGUR.(VI-VII)	-10.522.811,40
1000000000	X. CONTRIBUCIONES FIGURATIVAS	0,00
1100000000	XI. GASTOS FIGURATIVOS	0,00
1200000000	XII. RESULTADO PRIMARIO (VI-VIII)	-10.522.811,40
1300000000	XIII. RESULTADO FINANCIERO (IX+X-XI)	-10.522.811,40
1400000000	XIV. FUENTES FINANCIERAS	0,00
1500000000	XV. APLICACIONES FINANCIERAS	0,00
1600000000	OTROS CONCEPTOS NO INFORMADOS	-10.522.811,40

C.P. Gisela GUASTELLA
Directora Provincial a/c
D.P.O.S.S.

Fecha D.P.O.S.S.



Provincia de Tierra del Fuego,
Antártida e Islas del Atlántico Sur
República Argentina

PROVINCIA DE TIERRA DEL FUEGO

ESQUEMA AHORRO - INVERSION - FINANCIAMIENTO

ORGANISMO: Dirección Provincial de Obras y Servicios Sanitarios
ETAPA: Pagado
MES 10 DE 2015
TRIMESTRE 4

En Pesos

COD	CONCEPTO	IMPORTE
100000000	I. INGRESOS CORRIENTES	87.372.427,04
101040000	CONTRIBUCIONES A LA SEGURIDAD SOCIAL	0,00
102000000	NO TRIBUTARIOS	50.027,18
102010000	Recursos No Tributarios	48.670,37
102010200	Multas	48.670,37
102020000	Otros No Tributarios	1.356,81
103000000	VENTA DE BS. Y SERV. DE LA ADMIN. PUBLICA	87.322.399,86
103100000	Servicios Dirección Prov. de Obras y serv. sanit.	87.322.399,86
104000000	RENTAS DE LA PROPIEDAD	0,00
105000000	TRANSFERENCIAS CORRIENTES	0,00
200000000	II. GASTOS CORRIENTES	83.401.282,42
201000000	GASTOS DE CONSUMO	83.401.282,42
201010000	Personal	71.389.146,37
201020000	Bienes de Consumo	4.389.734,93
201030000	Servicios	7.622.401,12
201040000	Otros Gastos	0,00
202000000	RENTAS DE LA PROPIEDAD	0,00
203000000	PRESTACIONES DE LA SEGURIDAD SOCIAL	0,00
204000000	TRANSFERENCIAS CORRIENTES	0,00
300000000	III. RESULTADO ECONOMICO (I-II)	3.971.144,62
400000000	IV. INGRESOS DE CAPITAL	0,00
500000000	V. GASTOS DE CAPITAL	1.694.486,84
501000000	INVERSION REAL DIRECTA	1.694.486,84
501010000	Maquinaria y Equipo	1.594.709,60
501020000	Construcciones	90.281,74
501020100	Con Rentas Generales	90.281,74
501020200	Con Recursos Afectados	0,00
501030000	Bienes Preexistentes	0,00
501040000	Otros	9.495,50
502000000	TRANSFERENCIAS DE CAPITAL	0,00
600000000	VI. INGRESOS TOTALES (I+IV)	87.372.427,04
700000000	VII. GASTOS TOTALES (II+V)	85.095.769,26
800000000	VIII. GASTOS PRIMARIOS (VII-Rentas de la Propiedad)	85.095.769,26
900000000	IX. RESULTADO FINANCIERO PREVIO A EROG. FIGUR.(VI-VII)	2.276.657,78
1000000000	X. CONTRIBUCIONES FIGURATIVAS	1.985.780,00
1100000000	XI. GASTOS FIGURATIVOS	0,00
1200000000	XII. RESULTADO PRIMARIO (VI-VIII)	2.276.657,78
1300000000	XIII. RESULTADO FINANCIERO (IX+X-XI)	4.262.437,78
1400000000	XIV. FUENTES FINANCIERAS	6.609.769,17
1401000000	DISMINUCION DE LA INVERSION FINANCIERA	6.609.769,17
1401010000	Disminución de Disponibilidades	1.524.684,51
1401020000	Disminución de Inversiones Fcras. Temporarias	0,00
1401030000	Disminución de Adelantos a Prov. y Cont.	0,00
1401040000	Disminución de Otros Activos Financieros	5.085.084,66





Provincia de Tierra del Fuego,
Antártida e Islas del Atlántico Sur
República Argentina


PROVINCIA DE TIERRA DEL FUEGO

ESQUEMA AHORRO - INVERSION - FINANCIAMIENTO

ORGANISMO: Dirección Provincial de Obras y Servicios Sanitarios
ETAPA: Pagado
MES 10 DE 2015
TRIMESTRE 4

En Pesos

COD	CONCEPTO	IMPORTE
1402000000	ENDEUDAMIENTO PUBLICO E INCREMENTO DE OTROS PASIVOS	0,00
1403000000	CONTRIBUCIONES FIGURATIVAS PARA APLICACIONES FINANCIERAS	0,00
1500000000	XV. APLICACIONES FINANCIERAS	349.403,13
1501000000	INVERSION FINANCIERA	349.403,13
1501010000	Incremento de Disponibilidades	0,00
1501020000	Incremento de Inversiones Fcras. Temporarias	0,00
1501040000	Incremento de Adelantos a Prov. y Cont.	349.403,13
1501050000	Incremento de Otros Activos Financieros	0,00
1502000000	AMORTIZACION DE DEUDA Y DISMINUCION DE OTROS PASIVOS	0,00
1502040000	Disminucion de la Deuda Flotante	0,00
1502050000	Disminución de Otros Pasivos	0,00
1503000000	GASTOS FIGURATIVOS PARA APLICACIONES FINANCIERAS	0,00
1600000000	OTROS CONCEPTOS NO INFORMADOS	10.522.803,82


C.P. Gisela GUASTELLA
Directora Provincial a/c
D.P.O.S.S.



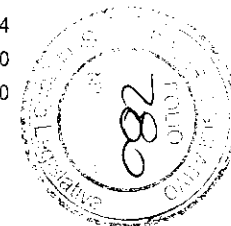

Provincia de Tierra del Fuego,
Antártida e Islas del Atlántico Sur.
República Argentina.

ADMINISTRACIÓN PROVINCIAL

EJECUCIÓN DE RECURSOS POR RUBRO

Organismo: Dirección Provincial de Obras y Servicios Mes: 10 Año: 2015

COD. RECURSO	RECURSOS	FORMULADO	AUMENTOS	DISMINUCIONES	DEFINITIVO	EJECUTADO	SALDO
100000000	RECURSOS	133.921.121,00	0,00	0,00	133.921.121,00	87.372.427,04	46.548.693,96
101000000	INGRESOS TRIBUTARIOS	0,00	0,00	0,00	0,00	0,00	0,00
102000000	INGRESOS NO TRIBUTARIOS	0,00	0,00	0,00	0,00	50.027,18	-50.027,18
102060000	Multas	0,00	0,00	0,00	0,00	48.670,37	-48.670,37
102060900	Otras Multas	0,00	0,00	0,00	0,00	48.670,37	-48.670,37
102090000	Otros Ingresos No Tributarios	0,00	0,00	0,00	0,00	1.356,81	-1.356,81
102090900	Otros	0,00	0,00	0,00	0,00	1.356,81	-1.356,81
102090909	Otros No Tributarios	0,00	0,00	0,00	0,00	1.356,81	-1.356,81
104000000	VENTA DE BS. Y SERV. DE LA AD	0,00	0,00	0,00	0,00	0,00	0,00
105000000	INGRESOS DE OPERACIÓN	133.921.121,00	0,00	0,00	133.921.121,00	87.322.399,86	46.598.721,14
105020000	Venta Bruta de Servicios	133.821.121,00	0,00	0,00	133.821.121,00	87.322.399,86	46.498.721,14
105090000	Otros Ingresos de Operación	100.000,00	0,00	0,00	100.000,00	0,00	100.000,00
106000000	RENTAS DE LA PROPIEDAD	0,00	0,00	0,00	0,00	0,00	0,00
107000000	TRANSFERENCIAS CORRIENTES	0,00	0,00	0,00	0,00	0,00	0,00
200000000	RECURSOS DE CAPITAL	160.000,00	0,00	0,00	160.000,00	0,00	160.000,00
201000000	RECURSOS PROPIOS DE CAPIT	160.000,00	0,00	0,00	160.000,00	0,00	160.000,00
201010000	Venta de Bienes	160.000,00	0,00	0,00	160.000,00	0,00	160.000,00
201010900	Venta de Otros Bienes	160.000,00	0,00	0,00	160.000,00	0,00	160.000,00
202000000	TRANSFERENCIAS DE CAPITAL	0,00	0,00	0,00	0,00	0,00	0,00
300000000	FUENTES FINANCIERAS	6.349.196,00	0,00	0,00	6.349.196,00	5.085.084,66	1.264.111,34
301000000	VENTA DE TITULOS Y VALORES	0,00	0,00	0,00	0,00	0,00	0,00
302000000	VENTA DE ACCIONES Y PARTIC	0,00	0,00	0,00	0,00	0,00	0,00
303000000	RECUPERACION DE PRESTAMO	0,00	0,00	0,00	0,00	0,00	0,00
304000000	RECUPERACION DE PRESTAMO	0,00	0,00	0,00	0,00	0,00	0,00
305000000	DISMINUCIÓN DE OTROS ACTIV	6.349.196,00	0,00	0,00	6.349.196,00	5.085.084,66	1.264.111,34
305010000	Disminución de Disponibilidades	0,00	0,00	0,00	0,00	0,00	0,00
305020000	Disminución de Inversiones Fina	0,00	0,00	0,00	0,00	0,00	0,00
305030000	Disminución de Cuentas Comerc	6.349.196,00	0,00	0,00	6.349.196,00	5.085.084,66	1.264.111,34
305030200	Cuentas a cobrar comerciales	6.349.196,00	0,00	0,00	6.349.196,00	5.085.084,66	1.264.111,34
305040000	Disminución de Otras Cuentas a	0,00	0,00	0,00	0,00	0,00	0,00
305050000	Disminución de Documentos Co	0,00	0,00	0,00	0,00	0,00	0,00





Provincia de Tierra del Fuego,
Antártida e Islas del Atlántico Sur.
República Argentina.

ADMINISTRACIÓN PROVINCIAL

EJECUCIÓN DE RECURSOS POR RUBRO

Organismo: Dirección Provincial de Obras y Servicios Mes: 10 Año: 2015

COD. RECURSO	RECURSOS	FORMULADO	AUMENTOS	DISMINUCIONES	DEFINITIVO	EJECUTADO	SALDO
305060000	Disminución de Otros Document	0,00	0,00	0,00	0,00	0,00	0,00
307000000	OBTENCIÓN DE PRESTAMOS	0,00	0,00	0,00	0,00	0,00	0,00
309000000	INCREMENTO DEL PATRIMONIO	0,00	0,00	0,00	0,00	0,00	0,00
401000000	CONTIBUCIONES FIGURATIVAS	10.219.726,00	0,00	0,00	10.219.726,00	1.985.780,00	8.233.946,00
401010000	CONTRIBUCIONES FIGURATIVAS	10.219.726,00	0,00	0,00	10.219.726,00	1.985.780,00	8.233.946,00
401010100	Contr. de la Adm Central para Fi	10.219.726,00	0,00	0,00	10.219.726,00	1.985.780,00	8.233.946,00
401020000	CONTRIBUCIONES FIGURATIVAS	0,00	0,00	0,00	0,00	0,00	0,00
401030000	CONTRIBUCIONES FIGURATIVAS	0,00	0,00	0,00	0,00	0,00	0,00
1000000000	TOTALES	150.850.043,00	0,00	0,00	150.650.043,00	94.443.291,70	56.206.751,30


OBSERVACIONES

Número: 1 Usuario: GPASTORIZA Fecha: 01/10/15 14:40

Multas corresponde a multas cobradas a proveedores por incumplimiento de contratos. Otros No tributarios corresponde a devolución de comisiones de los Bancos Hipotecario y Galicia y una N/C de Telefónica

D.P.O.S.S.


C.P. Giseia GUASTELLA
Directora Provincial a/c
D.P.O.S.S.





Provincia de Tierra del Fuego,
Antártida e Islas del Atlántico Sur.
República Argentina.

ADMINISTRACIÓN PROVINCIAL


EJECUCIÓN DE GASTOS POR OBJETO A NIVEL DE PARCIAL

Organismo: Dirección Provincial de Obras y Servicios Mes: 10 Año: 2015

COD. GASTO	GASTOS	CRED ORIGINAL	AUMENTOS	DISMINUCIONES	CRED VIGENTE	COMPROMISO	DEVENGADO	MAND A PAGAR	PAGADO	NO EJECUTADO
10000	GASTOS EN PERSONAL	103.452.737,09	4.486.000,00	986.000,00	106.952.737,09	79.899.055,89	79.899.055,89	71.389.146,37	71.389.146,37	27.053.681,20
10100	Personal permanente	94.414.756,95	1.400.000,00	986.000,00	94.828.756,95	72.117.790,75	72.117.790,75	64.035.372,06	64.035.372,06	22.710.966,20
10101	Retribuciones del Cargo	70.237.879,11	200.000,00	986.000,00	69.451.879,11	55.367.192,74	55.367.192,74	48.813.669,60	48.813.669,60	14.084.686,37
10104	Sueldo anual complementario	6.304.002,25	600.000,00	0,00	6.904.002,25	2.983.188,61	2.983.188,61	2.974.699,70	2.974.699,70	3.920.813,64
10105	Otros gastos en personal	700.000,00	0,00	0,00	700.000,00	231.529,42	231.529,42	226.591,37	226.591,37	468.470,58
10106	Contribuciones patronales	17.172.875,59	600.000,00	0,00	17.772.875,59	13.535.879,98	13.535.879,98	12.020.411,39	12.020.411,39	4.236.995,61
10200	Personal Temporario	2.398.615,46	980.000,00	0,00	3.378.615,46	2.455.948,06	2.455.948,06	2.344.653,50	2.344.653,50	922.667,40
10201	Retribuciones del cargo	1.400.000,00	980.000,00	0,00	2.380.000,00	1.908.283,90	1.908.283,90	1.817.906,99	1.817.906,99	471.716,10
10203	Sueldo anual complementario	300.000,00	0,00	0,00	300.000,00	84.245,22	84.245,22	84.245,22	84.245,22	215.754,78
10205	Contribuciones patronales	698.615,46	0,00	0,00	698.615,46	463.418,94	463.418,94	442.501,29	442.501,29	235.196,52
10300	Servicios extraordinarios	1.415.200,00	0,00	0,00	1.415.200,00	532.757,89	532.757,89	505.206,04	505.206,04	882.442,11
10301	Retribuciones extraordinarias	1.415.200,00	0,00	0,00	1.415.200,00	532.757,89	532.757,89	505.206,04	505.206,04	882.442,11
10400	Asignaciones familiares	1.980.364,68	600.000,00	0,00	2.580.364,68	2.079.015,99	2.079.015,99	1.916.608,49	1.916.608,49	501.348,69
10401	Asignaciones familiares	1.980.364,68	600.000,00	0,00	2.580.364,68	2.079.015,99	2.079.015,99	1.916.608,49	1.916.608,49	501.348,69
10500	Asistencia social al personal	943.800,00	6.000,00	0,00	949.800,00	561.797,80	561.797,80	487.812,87	487.812,87	388.002,20
10501	Seguros de Riesgo del Trabajo	943.800,00	6.000,00	0,00	949.800,00	561.797,80	561.797,80	487.812,87	487.812,87	388.002,20
10600	Beneficios y compensaciones	2.300.000,00	1.500.000,00	0,00	3.800.000,00	2.151.745,40	2.151.745,40	2.099.493,41	2.099.493,41	1.648.254,60
10601	Beneficios y compensaciones	2.300.000,00	1.500.000,00	0,00	3.800.000,00	2.151.745,40	2.151.745,40	2.099.493,41	2.099.493,41	1.648.254,60
20000	BIENES DE CONSUMO	10.761.835,00	50.000,00	50.000,00	10.761.835,00	4.682.383,05	4.627.906,58	4.389.734,93	4.389.734,93	6.133.928,42
20100	Productos alimenticios, agropecuarios y forestales	100.000,00	0,00	0,00	100.000,00	30.017,65	30.017,65	30.017,65	30.017,65	69.982,35
20101	Alimentos para personas	100.000,00	0,00	0,00	100.000,00	30.017,65	30.017,65	30.017,65	30.017,65	69.982,35
20200	Textiles y vestuario	2.500.000,00	0,00	0,00	2.500.000,00	1.168.474,04	1.168.474,04	1.168.474,04	1.168.474,04	1.331.525,96
20202	Prendas de vestir	2.500.000,00	0,00	0,00	2.500.000,00	1.168.474,04	1.168.474,04	1.168.474,04	1.168.474,04	1.331.525,96
20300	Productos de papel, cartón e impresos	200.000,00	20.000,00	0,00	220.000,00	190.213,00	190.213,00	190.213,00	190.213,00	29.787,00
20301	Papel de escritorio y cartón	100.000,00	10.000,00	0,00	110.000,00	91.573,00	91.573,00	91.573,00	91.573,00	18.427,00
20303	Productos de artes gráficas	100.000,00	10.000,00	0,00	110.000,00	98.640,00	98.640,00	98.640,00	98.640,00	11.360,00
20400	Productos de cuero y caucho	90.000,00	0,00	0,00	90.000,00	27.320,00	27.320,00	27.320,00	27.320,00	62.680,00
20404	Cubiertas y cámaras de aire	90.000,00	0,00	0,00	90.000,00	27.320,00	27.320,00	27.320,00	27.320,00	62.680,00
20500	Productos químicos, combustibles y lubricantes	5.833.235,00	0,00	50.000,00	5.783.235,00	2.081.167,04	2.027.959,99	1.912.229,39	1.912.229,39	3.755.275,01
20501	Compuestos químicos	5.240.235,00	0,00	50.000,00	5.190.235,00	1.784.485,20	1.784.485,20	1.668.754,60	1.668.754,60	3.405.749,80
20502	Productos farmacéuticos y medicinales	3.000,00	0,00	0,00	3.000,00	5.948,72	5.948,72	5.948,72	5.948,72	-2.948,72

D.F.O.S.S.

Fecha de Impresión: 06/09/16 13:20:52 PASTORIZA, GIMENA





Provincia de Tierra del Fuego,
Antártida e Islas del Atlántico Sur.
República Argentina.

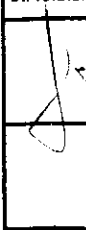
ADMINISTRACIÓN PROVINCIAL

EJECUCIÓN DE GASTOS POR OBJETO A NIVEL DE PARCIAL


Organismo: Dirección Provincial de Obras y Servicios Mes: 10 Año: 2015

COD. GASTO	GASTOS	CRED ORIGINAL	AUMENTOS	DISMINUCIONES	CRED VIGENTE	COMPROMISO	DEVENGADO	MAND A PAGAR	PAGADO	NO EJECUTADO
20505	Tintas pinturas y colorantes	250.000,00	0,00	0,00	250.000,00	60.683,35	59.878,55	59.878,55	59.878,55	190.121,45
20506	Combustibles y lubricantes	340.000,00	0,00	0,00	340.000,00	230.049,77	177.647,52	177.647,52	177.647,52	162.352,48
20600	Productos de minerales no metálicos	890.000,00	0,00	0,00	890.000,00	619.165,22	619.165,22	496.724,17	496.724,17	270.834,78
20609	Otros n e p	890.000,00	0,00	0,00	890.000,00	619.165,22	619.165,22	496.724,17	496.724,17	270.834,78
20700	Productos metálicos	449.600,00	0,00	0,00	449.600,00	165.180,60	165.180,60	165.180,60	165.180,60	284.419,40
20705	Herramientas menores	40.000,00	0,00	0,00	40.000,00	0,00	0,00	0,00	0,00	40.000,00
20709	Otros n.e.p.	409.600,00	0,00	0,00	409.600,00	165.180,60	165.180,60	165.180,60	165.180,60	244.419,40
20800	Minerales	0,00	0,00	0,00	0,00	0,00	0,00	0,00	0,00	0,00
20900	Otros bienes de consumo	699.000,00	30.000,00	0,00	729.000,00	400.845,50	399.576,08	399.576,08	399.576,08	329.423,92
20901	Elementos de limpieza	156.000,00	0,00	0,00	156.000,00	111.554,86	111.554,86	111.554,86	111.554,86	44.445,14
20902	Útiles de escritorio, oficina y enseñanza	140.000,00	0,00	0,00	140.000,00	60.611,31	60.611,31	60.611,31	60.611,31	79.388,69
20903	Útiles y materiales eléctricos	60.000,00	0,00	0,00	60.000,00	1.147,00	1.147,00	1.147,00	1.147,00	58.853,00
20904	Utensillos de cocina y comedor	0,00	0,00	0,00	0,00	0,00	0,00	0,00	0,00	0,00
20905	Útiles menores médicos, quirúrgico y de laboratorio	200.000,00	0,00	0,00	200.000,00	145.664,69	144.395,27	144.395,27	144.395,27	55.604,73
20906	Repuestos y accesorios	140.000,00	30.000,00	0,00	170.000,00	79.231,42	79.231,42	79.231,42	79.231,42	90.768,58
20909	Otros n.e.p	3.000,00	0,00	0,00	3.000,00	2.636,22	2.636,22	2.636,22	2.636,22	363,78
30000	SERVICIOS NO PERSONALES	17.456.356,00	828.000,00	828.000,00	17.456.356,00	11.089.454,45	7.795.189,56	7.622.401,12	7.622.401,12	9.661.166,44
30100	Servicios básicos	5.499.500,00	0,00	0,00	5.499.500,00	4.504.339,32	2.213.334,56	2.201.879,56	2.201.879,56	3.286.165,44
30101	Energía eléctrica	4.700.000,00	0,00	0,00	4.700.000,00	4.059.600,00	1.883.561,20	1.883.561,20	1.883.561,20	2.816.438,80
30102	Agua	1.500,00	0,00	0,00	1.500,00	0,00	0,00	0,00	0,00	1.500,00
30103	Gas	178.000,00	0,00	0,00	178.000,00	58.699,16	30.836,30	30.836,30	30.836,30	147.163,70
30104	Teléfonos, telex y telefax	320.000,00	0,00	0,00	320.000,00	200.967,66	200.967,66	200.967,66	200.967,66	119.032,34
30105	correos y telégrafo	300.000,00	0,00	0,00	300.000,00	185.072,50	97.969,40	86.514,40	86.514,40	202.030,60
30200	Alquileres y derechos	1.923.416,00	14.000,00	0,00	1.937.416,00	1.227.863,97	985.537,00	985.537,00	985.537,00	951.879,00
30201	Alquileres de edificios y locales	371.000,00	0,00	0,00	371.000,00	324.000,00	180.000,00	180.000,00	180.000,00	191.000,00
30202	Alquileres de maquinaria, equipo y medios de transporte	1.500.000,00	14.000,00	0,00	1.514.000,00	860.543,97	782.017,00	782.017,00	782.017,00	731.983,00
30204	Alquileres de fotocopiadoras	52.416,00	0,00	0,00	52.416,00	43.320,00	23.520,00	23.520,00	23.520,00	28.896,00
30300	Mantenimiento, reparación y limpieza	2.807.400,00	0,00	128.000,00	2.679.400,00	906.048,59	888.896,25	807.637,81	807.637,81	1.790.503,75
30301	Mantenimiento y reparación de edificios y locales	209.800,00	0,00	0,00	209.800,00	36.699,70	36.699,70	36.699,70	36.699,70	173.100,30
30302	Mantenimiento y reparación de vehículos	439.200,00	0,00	0,00	439.200,00	251.444,04	234.291,70	187.533,26	187.533,26	204.908,30
30303	Mantenimiento y reparación de maquinaria y equipo	12.000,00	0,00	0,00	12.000,00	1.506,99	1.506,99	1.506,99	1.506,99	10.493,01

D.P.O.S.S.



Fecha de Impresión: 06/09/16 13:20:52 PASTORIZA, GIMENA





Provincia de Tierra del Fuego,
Antártida e Islas del Atlántico Sur.
República Argentina.


ADMINISTRACIÓN PROVINCIAL

EJECUCIÓN DE GASTOS POR OBJETO A NIVEL DE PARCIAL

Organismo: Dirección Provincial de Obras y Servicios Mes: 10 Año: 2015

COD. GASTO	GASTOS	CRED ORIGINAL	AUMENTOS	DISMINUCIONES	CRED VIGENTE	COMPROMISO	DEVENGADO	MAND A PAGAR	PAGADO	NO EJECUTADO
30305	Limpieza, aseo y fumigación	1.004.900,00	0,00	0,00	1.004.900,00	414.368,91	414.368,91	379.868,91	379.868,91	590.531,09
30309	Otros n.e.p.	1.141.500,00	0,00	128.000,00	1.013.500,00	202.028,95	202.028,95	202.028,95	202.028,95	811.471,05
30400	Servicios técnicos y profesionales	2.753.740,00	37.000,00	0,00	2.790.740,00	1.251.860,80	861.921,98	818.921,98	818.921,98	1.928.818,02
30401	Estudios, investigaciones y proyectos de factibilidad	30.000,00	0,00	0,00	30.000,00	0,00	0,00	0,00	0,00	30.000,00
30402	Medicos y sanitarios	360.000,00	0,00	0,00	360.000,00	360.000,00	207.950,00	207.950,00	207.950,00	152.050,00
30403	Juridicos	58.500,00	37.000,00	0,00	95.500,00	0,00	0,00	0,00	0,00	95.500,00
30405	De capacitación	104.000,00	0,00	0,00	104.000,00	9.670,00	9.670,00	9.670,00	9.670,00	94.330,00
30406	De informática y sistemas computarizados	1.101.000,00	0,00	0,00	1.101.000,00	162.000,00	162.000,00	162.000,00	162.000,00	939.000,00
30409	Otros n.e.p.	1.100.240,00	0,00	0,00	1.100.240,00	720.190,80	482.301,98	439.301,98	439.301,98	617.938,02
30500	Servicios comerciales y financieros	1.316.300,00	702.000,00	0,00	2.018.300,00	1.757.570,26	1.757.570,26	1.757.570,26	1.757.570,26	260.729,74
30501	Transporte	20.000,00	0,00	0,00	20.000,00	5.878,64	5.878,64	5.878,64	5.878,64	14.121,36
30503	Imprenta, publicaciones y reproducciones	20.000,00	0,00	0,00	20.000,00	2.978,00	2.978,00	2.978,00	2.978,00	17.022,00
30504	Primas y gastos de seguros	350.000,00	2.000,00	0,00	352.000,00	350.375,48	350.375,48	350.375,48	350.375,48	1.624,52
30505	Comisiones y gastos bancarios	846.300,00	700.000,00	0,00	1.546.300,00	1.397.609,14	1.397.609,14	1.397.609,14	1.397.609,14	148.690,86
30506	Internet	30.000,00	0,00	0,00	30.000,00	729,00	729,00	729,00	729,00	29.271,00
30509	Otros n.e.p.	50.000,00	0,00	0,00	50.000,00	0,00	0,00	0,00	0,00	50.000,00
30600	Publicidad y propaganda	100.000,00	0,00	0,00	100.000,00	9.348,00	9.348,00	9.348,00	9.348,00	90.652,00
30700	Pasajes y viáticos	550.000,00	0,00	0,00	550.000,00	245.445,72	245.445,72	239.745,72	239.745,72	304.554,28
30701	Pasajes	300.000,00	0,00	0,00	300.000,00	138.995,72	138.995,72	138.995,72	138.995,72	161.004,28
30702	Viáticos	250.000,00	0,00	0,00	250.000,00	106.450,00	106.450,00	100.750,00	100.750,00	143.550,00
30800	Impuestos, derechos y tasas	1.316.000,00	13.000,00	700.000,00	629.000,00	232.538,79	228.331,79	196.956,79	196.956,79	400.668,21
30802	Impuestos directos	132.000,00	0,00	0,00	132.000,00	96.600,00	92.393,00	73.912,00	73.912,00	39.607,00
30803	Derechos y tasas	54.000,00	13.000,00	0,00	67.000,00	64.596,00	64.596,00	51.702,00	51.702,00	2.404,00
30804	Multas, recargos y gastos judiciales	130.000,00	0,00	0,00	130.000,00	71.342,79	71.342,79	71.342,79	71.342,79	58.657,21
30806	Juicios y Mediaciones	1.000.000,00	0,00	700.000,00	300.000,00	0,00	0,00	0,00	0,00	300.000,00
30900	Otros Servicios	1.190.000,00	62.000,00	0,00	1.252.000,00	954.439,00	604.804,00	604.804,00	604.804,00	647.196,00
30903	Servicios de vigilancia	1.100.000,00	0,00	0,00	1.100.000,00	833.139,00	483.504,00	483.504,00	483.504,00	616.496,00
30909	Otros n.e.p.	90.000,00	62.000,00	0,00	152.000,00	121.300,00	121.300,00	121.300,00	121.300,00	30.700,00
40000	BIENES DE USO	18.839.115,00	12.993.025,00	100.000,00	31.732.140,00	3.298.382,89	2.302.339,72	1.694.486,84	1.694.486,84	29.429.800,28
40100	Bienes Preexistentes	0,00	0,00	0,00	0,00	0,00	0,00	0,00	0,00	0,00
40200	Construcciones	11.453.825,00	12.893.025,00	0,00	24.346.850,00	1.080.392,69	90.281,74	90.281,74	90.281,74	24.256.568,26

D.P.O.S.S.





Provincia de Tierra del Fuego,
Antártida e Islas del Atlántico Sur.
República Argentina.

ADMINISTRACIÓN PROVINCIAL

EJECUCIÓN DE GASTOS POR OBJETO A NIVEL DE PARCIAL

Organismo: Dirección Provincial de Obras y Servicios Mes: 10 Año: 2015

COD. GASTO	GASTOS	CRED ORIGINAL	AUMENTOS	DISMINUCIONES	CRED VIGENTE	COMPROMISO	DEVENGADO	MAND A PAGAR	PAGADO	NO EJECUTADO
40202	Construcciones en bienes de dominio público	11.453.825,00	12.893.025,00	0,00	24.346.850,00	1.080.392,69	90.281,74	90.281,74	90.281,74	24.256.568,26
40300	Maquinaria y equipo	6.435.290,00	100.000,00	0,00	6.535.290,00	2.190.074,70	2.184.142,48	1.594.709,60	1.594.709,60	4.351.147,52
40301	Maquinaria y equipo de producción	1.366.690,00	0,00	0,00	1.366.690,00	516.061,80	516.061,80	516.061,80	516.061,80	850.628,20
40302	Equipo de transporte, tracción y elevación	1.159.600,00	0,00	0,00	1.159.600,00	934.680,00	934.680,00	358.917,12	358.917,12	224.920,00
40303	Equipo sanitario y de laboratorio	2.900.000,00	0,00	0,00	2.900.000,00	32.391,00	32.391,00	32.391,00	32.391,00	2.867.609,00
40304	Equipo de comunicación y señalamiento	15.000,00	0,00	0,00	15.000,00	12.000,00	6.067,78	6.067,78	6.067,78	8.932,22
40306	Equipo para computación	620.000,00	100.000,00	0,00	720.000,00	550.669,97	550.669,97	536.999,97	536.999,97	169.330,03
40307	Equipo de oficina y muebles	130.000,00	0,00	0,00	130.000,00	75.058,78	75.058,78	75.058,78	75.058,78	54.941,22
40308	Herramientas y repuestos mayores	244.000,00	0,00	0,00	244.000,00	69.213,15	69.213,15	69.213,15	69.213,15	174.786,85
40500	Libros, revistas y otros elementos coleccionables	50.000,00	0,00	0,00	50.000,00	9.495,50	9.495,50	9.495,50	9.495,50	40.504,50
40800	Activos intangibles	900.000,00	0,00	100.000,00	800.000,00	18.420,00	18.420,00	0,00	0,00	781.580,00
40801	Programas de computación	900.000,00	0,00	100.000,00	800.000,00	18.420,00	18.420,00	0,00	0,00	781.580,00
50000	TRANSFERENCIAS	0,00	0,00	0,00	0,00	0,00	0,00	0,00	0,00	0,00
60000	ACTIVOS FINANCIEROS	0,00	0,00	0,00	0,00	0,00	0,00	0,00	0,00	0,00
70000	SERVICIO DE LA DEUDA Y DISMINUCIÓN DE OTROS PASIVOS	0,00	0,00	0,00	0,00	0,00	0,00	0,00	0,00	0,00
80000	OTROS GASTOS	0,00	0,00	0,00	0,00	0,00	0,00	0,00	0,00	0,00
90000	GASTOS FIGURATIVOS	0,00	0,00	0,00	0,00	0,00	0,00	0,00	0,00	0,00
990000	TOTAL DE GASTOS	150.510.043,09	18.357.025,00	1.964.000,00	166.903.068,09	98.969.276,28	94.624.491,75	85.095.769,26	85.095.769,26	72.278.576,34

OBSERVACIONES

Número: 1 Usuario: GPASTORIZA Fecha: 21/05/15 09:07

PARTIDA 2.6 "Otros n.e.p" está compuesto por Materiales para mantenimiento.- PARTIDA 2.7 "Otros n.e.p" está compuesto por a) Herramientas menores: Crédito Vigente \$ 40.000; b) Materiales p/ mantenimiento de Plantas Potabilizadoras: CV: \$220.000 y c) Materiales p/ Mant. Equipo Prod.: CV: \$189.600.- PARTIDA 3.3: "Otros n.e.p." está compuesto por: a) Mantenimiento Eq. de distribución: \$ 5.000 CV b) Mantenimiento de redes: \$ 96.000 CV; c) Mantenimiento Eq. Producción \$ 812.500 CV y d) Explotación y Mant. Planta Potabilizadoras: \$ 360.000 C.V.- PARTIDA 3.4: "Otros n.e.p" se compone de Honorarios y retribuciones a terceros.- PARTIDA 3.5 "Otros n.e.p" se compone de Transporte de materia prima para tratamiento de agua: \$ 50.000 CV.-

D.P.O.S.S.

Fecha de Impresión: 06/09/16 13:20:52 PASTORIZA, GIMENA

[Handwritten Signature]
D.P. Gisela GUASTELLA
 Encargada de la Oficina de
 D.P.O.S.S.
 Fecha: 4
 FOLIO 285
 D.P.O.S.S.



Provincia de Tierra del Fuego,
Antártida e Islas del Atlántico Sur.
República Argentina.

ADMINISTRACIÓN PROVINCIAL


EVOLUCIÓN DE LA DEUDA PÚBLICA

MES 10 DE 2015

UNIDAD ORGANIZATIVA: Dirección Provincial de Obras y Servicios Sanitarios

ETAPA: Ninguno

CÓDIGO	CONCEPTO	STOCK al Inicio Ejercicio	INCREMENTOS			DISMINUCIONES			STOCK a Fin de Mes
			PRESUPUEST	NO PRESUPUEST	TOTAL	PRESUPUEST	NO PRESUPUEST	TOTAL	
1000000000	GOBIERNO NACIONAL	0,00	0,00	0,00	0,00	0,00	0,00	0,00	0,00
2000000000	PRESTAMOS DEL SECTOR	0,00	0,00	0,00	0,00	0,00	0,00	0,00	0,00
3000000000	PRESTAMOS DEL SECTOR	0,00	0,00	0,00	0,00	0,00	0,00	0,00	0,00
4000000000	TÍTULOS PÚBLICOS	0,00	0,00	0,00	0,00	0,00	0,00	0,00	0,00
5000000000	OTROS PASIVOS	10.522.803,82	9.528.722,49	0,00	9.528.722,4	0,00	10.522.803,82	10.522.803,82	9.528.722,49
5010000000	DEUDA CONSOLIDADA	0,00	0,00	0,00	0,00	0,00	0,00	0,00	0,00
5020000000	DEUDA FLOTANTE	10.522.803,82	9.528.722,49	0,00	9.528.722,4	0,00	10.522.803,82	10.522.803,82	9.528.722,49
5020100000	Personal	10.249.221,94	8.509.909,52	0,00	8.509.909,5	0,00	10.249.221,94	10.249.221,94	8.509.909,52
5020200000	Bienes de Consumo	129.247,35	238.171,65	0,00	238.171,65	0,00	129.247,35	129.247,35	238.171,65
5020300000	Servicios no Personales	137.960,23	172.788,44	0,00	172.788,44	0,00	137.960,23	137.960,23	172.788,44
5020400000	Bienes de Uso	6.374,30	607.852,88	0,00	607.852,88	0,00	6.374,30	6.374,30	607.852,88
5020409000	Otros Bs de Uso	6.374,30	607.852,88	0,00	607.852,88	0,00	6.374,30	6.374,30	607.852,88
5030000000	OTRAS DEUDAS	0,00	0,00	0,00	0,00	0,00	0,00	0,00	0,00
8000000000	TOTAL	10.522.803,82	9.528.722,49	0,00	9.528.722,4	0,00	10.522.803,82	10.522.803,82	9.528.722,49


C.P. Gisela GUASTELLA
Directora Provincial a/c
D.P.O.S.S.





Provincia de Tierra del Fuego,
Antártida e Islas del Atlántico Sur

PROVINCIA DE TIERRA DEL FUEGO

CUENTAS BANCARIAS

MES 10 DE 2015

PLANILLA EN ETAPA: Ninguno

UNIDAD ORGANIZATIVA: 223 Dirección Provincial de Obras y Servicios Sanitarios

Nº Cuenta	Tipo de Cuenta	Moneda	Banco	Saldo Libro Banco	Saldo Extracto	Firmantes	Instrumento Legal	Fondo Tipo
00000216208-00	Cuenta Corriente	Peso	Bco. Tierra del Fuego	14.726,23	14.726,23			Recursos de Afectación
0004030-1 346-7	Cuenta Corriente	Peso	Bco. Galicia	0,00	0,00			Recursos de Afectación
1	Plazo Fijo	Peso	Bco. Hipotecario	3.079.757,56	3.079.757,56			Recursos de Afectación
1710023/2	Cuenta Corriente	Peso	Bco. Tierra del Fuego	5.724.502,24	5.912.256,36			Libre disponibilidad
1710489/0	Cuenta Corriente	Peso	Bco. Tierra del Fuego	167.124,32	167.124,32			Recursos de Afectación
21608-00	Cuenta Corriente	Peso	Bco. Tierra del Fuego	0,00	0,00			Recursos de Afectación
299000205/3	Cuenta Corriente	Peso	Bco. Francés	874.869,80	874.869,80			Libre disponibilidad
3-046-000038073	Cuenta Corriente	Peso	Bco. Hipotecario	1.204,45	1.204,45			Libre disponibilidad
35620046038125	Cuenta Corriente	Peso	Bco. Macro	4.226.831,76	4.226.831,76			Libre disponibilidad
403013467	Cuenta Corriente	Peso	Bco. Galicia	0,00	0,00			Recursos de Afectación
53500112/93	Cuenta Corriente	Peso	Bco. Nación	196.903,55	196.903,55			Recursos de Afectación
53500174/53	Cuenta Corriente	Peso	Bco. Nación	65.600,77	65.600,77			Recursos de Afectación
53520041/16	Cuenta Corriente	Peso	Bco. Nación	1.185.525,40	1.185.525,40			Libre disponibilidad
53520119/20	Cuenta Corriente	Peso	Bco. Nación	65.287,13	65.287,13			Recursos de Afectación
53520120/02	Cuenta Corriente	Peso	Bco. Nación	19.008,60	19.008,60			Recursos de Afectación


TOTALES

Por Banco

Banco	Moneda	Saldo Libro Banco	Saldo Extracto
Bco. Francés	Peso	874.869,80	874.869,80
	Dólar	0,00	0,00

Banco	Moneda	Saldo Libro Banco	Saldo Extracto
Bco. Galicia	Peso	0,00	0,00
	Dólar	0,00	0,00

Banco	Moneda	Saldo Libro Banco	Saldo Extracto
Bco. Hipotecario	Peso	3.080.962,01	3.080.962,01
	Dólar	0,00	0,00





Provincia de Tierra del Fuego,
Antártida e Islas del Atlántico Sur

PROVINCIA DE TIERRA DEL FUEGO

CUENTAS BANCARIAS

MES 10 DE 2015

PLANILLA EN ETAPA: Ninguno

UNIDAD ORGANIZATIVA: 223 Dirección Provincial de Obras y Servicios Sanitarios

	Moneda	Saldo Libro Banco	Saldo Extracto
Bco. Macro	Peso	4.226.831,76	4.226.831,76
	Dólar	0,00	0,00

	Moneda	Saldo Libro Banco	Saldo Extracto
Bco. Nación	Peso	1.532.325,45	1.532.325,45
	Dólar	0,00	0,00

	Moneda	Saldo Libro Banco	Saldo Extracto
Bco. Tierra del Fuego	Peso	5.906.352,79	6.094.106,91
	Dólar	0,00	0,00

Por Tipo de Cuenta

	Moneda	Saldo Libro Banco	Saldo Extracto
Cuenta Corriente	Peso	12.541.584,25	12.729.338,37
	Dólar	0,00	0,00

	Moneda	Saldo Libro Banco	Saldo Extracto
Plazo Fijo	Peso	3.079.757,56	3.079.757,56
	Dólar	0,00	0,00

Totales Generales

TOTALES GENERALES	Moneda	Saldo Libro Banco	Saldo Extracto
	Peso	15.621.341,81	15.809.095,93
	Dólar	0,00	0,00

OBSERVACIONES

D.P.O.S.S.
Número: 1
Fecha: 28/07/15 13:41

Usuario: GPASTORIZA

FIRMANTES: De todas las cuentas son: FRANGI Diego Oscar; SANFELIPPO Silvio Ismael; y ROJAS Ariel.- De las cuentas del Banco Tierra del Fuego N° 1-710023-2 y 1-710489-0 los autorizados además de los anteriores son: GUASTELLA Gisela Carina, PADÍN Marcela Alejandra y CHIZZINI Guillermo. Además, a la cta. cte. del Bco. Hipotecario se agregan MANSILLA José Fernando y GARRAMUÑO Oscar Rubén

Fecha de Impresión: 06/09/16 13:21:10

PASTORIZA, GIMENA

[Handwritten Signature]
Gisela GUASTELLA
Directora Provincial a/c
D.P.O.S.S.



Provincia de Tierra del Fuego,
Antártida e Islas del Atlántico Sur
República Argentina

PROVINCIA DE TIERRA DEL FUEGO

NOMINA DE PERSONAL

ORGANISMO: Dirección Provincial de Obras y Servicios Sanitarios
ETAPA: Ninguno
MES 10 DE 2015

En Pesos

COD	ESCALAFONES	APORTES PATRONALES (a)	REMUNERACIONES (b)	ADICIONALES (c)	SUB TOTAL (a+b+c)(d)	ASIGNACIONES FAMILIARES (e)	TOTAL (f=d+e)	APORTES PERSONALES (g)	SUELDO LÍQUIDO (f-a-g)
10	Autoridades Superiores	18.625,13	80.978,82	0,79	99.604,74	0,00	99.604,74	22.992,61	57.987,00
11	Otros - Escalafones Propios	1.517.761,11	6.497.443,87	57.189,85	8.072.394,83	162.407,50	8.234.802,33	1.559.065,73	5.157.975,4
12	SUBTOTAL I	1.536.386,24	6.578.422,69	57.190,64	8.171.999,57	162.407,50	8.334.407,07	1.582.058,34	5.215.962,4
17	SUBTOTAL (sin S.A.C.)	1.536.386,24	6.578.422,69	57.190,64	8.171.999,57	162.407,50	8.334.407,07	1.582.058,34	5.215.962,4
20	SUBTOTAL (incluido el SAC	1.536.386,24	6.578.422,69	57.190,64	8.171.999,57	162.407,50	8.334.407,07	1.582.058,34	5.215.962,4
30	TOTAL	1.536.386,24	6.578.422,69	57.190,64	8.171.999,57	162.407,50	8.334.407,07	1.582.058,34	5.215.962,4

C.P. Gisela GUASTELLA
Directora Provincial a/c
D.P.O.S.S.

D.P.O.S.S.



Provincia de Tierra del Fuego, Antártida e Islas del Atlántico Sur
República Argentina

PROVINCIA DE TIERRA DEL FUEGO
ADMINISTRACION PROVINCIAL

COMPOSICION DEL GASTO POR FINALIDAD-FUNCION Y CARACTER ECONOMICO


ORGANISMO: Dirección Provincial de Obras y Servicios Sanitarios
ETAPA: Devengado
MES 10 DE 2015
TRIMESTRE 4

En Pesos

CCDIGO	CONCEPTO	TOTAL GENERAL (a)+(b)+(c)	GASTOS CORRIENTES							GASTOS DE CAPITAL					APLICACIONES FINANCIERAS						
			TOTAL (a)	GASTOS EN PERSONAL	BIENES DE CONSUMO	SERVICIOS Y PERSONALES	RENTAS DE LA PROPIEDAD	PRESTAC. SEG. SOCIAL	TRANSFERENCIAS	OTROS	TOTAL (b)	CONSTRUCCIONES	BIENES PRE-EXISTENTES	MAQUINARIA Y EQUIPOS	OTROS	TRANSFERENCIAS	INVERSIÓN FINANCIERA	TOTAL (c)	ACTIVOS FINANCIEROS	SERVICIOS DE LA DEUDA	
10000000	ADMINISTRACION GUBERNAMENTAL	0,00	0,00	0,00	0,00	0,00	0,00	0,00	0,00	0,00	0,00	0,00	0,00	0,00	0,00	0,00	0,00	0,00	0,00	0,00	0,00
20000000	SERVICIOS DE SEGURIDAD	0,00	0,00	0,00	0,00	0,00	0,00	0,00	0,00	0,00	0,00	0,00	0,00	0,00	0,00	0,00	0,00	0,00	0,00	0,00	0,00
30000000	SERVICIOS SOCIALES	94.973.894,88	92.322.152,03	79.899.055,89	4.627.906,58	7.795.185,56	0,00	0,00	0,00	0,00	2.302.339,72	90.281,74	0,00	2.184.142,48	27.915,50	0,00	0,00	0,00	349.403,13	349.403,13	0,00
30800000	Agua Potable y Alcantarillados	94.973.894,88	92.322.152,03	79.899.055,89	4.627.906,58	7.795.185,56	0,00	0,00	0,00	0,00	2.302.339,72	90.281,74	0,00	2.184.142,48	27.915,50	0,00	0,00	0,00	349.403,13	349.403,13	0,00
40000000	SERVICIOS ECONOMICOS	0,00	0,00	0,00	0,00	0,00	0,00	0,00	0,00	0,00	0,00	0,00	0,00	0,00	0,00	0,00	0,00	0,00	0,00	0,00	0,00
50000000	DEUDA PUBLICA	0,00	0,00	0,00	0,00	0,00	0,00	0,00	0,00	0,00	0,00	0,00	0,00	0,00	0,00	0,00	0,00	0,00	0,00	0,00	0,00
60000000	TOTAL	94.973.894,88	92.322.152,03	79.899.055,89	4.627.906,58	7.795.185,56	0,00	0,00	0,00	0,00	2.302.339,72	90.281,74	0,00	2.184.142,48	27.915,50	0,00	0,00	0,00	349.403,13	349.403,13	0,00

D.P.O.S.S.

Fecha de Impresión: 06/09/16 15:21:30 PASTORIZA, GIMENA


C.P. Gisela GUASTELLA
Directora Provincial a/c
D.P.O.S.S.





Provincia de Tierra del Fuego, Antártida e Islas del Atlántico Sur
República Argentina

PROVINCIA DE TIERRA DEL FUEGO
ADMINISTRACION PROVINCIAL

COMPOSICION DEL GASTO POR FINALIDAD-FUNCION Y CARACTER ECONOMICO

ORGANISMO: Dirección Provincial de Obras y Servicios Sanitarios
ETAPA: Pagado
MES 10 DE 2015
TRIMESTRE 4


En Pesos

CCDIGO	CONCEPTO	TOTAL GENERAL (a)+(b)+(c)	GASTOS CORRIENTES							GASTOS DE CAPITAL					APLICACIONES FINANCIERAS						
			TOTAL (a)	GASTOS EN PERSONAL	BIENES DE CONSUMO	SERVICIOS NO PERSONALES	RENTAS DE LA PROPIEDAD	PRESTAC. SEG. SOCIAL	TRANSFERENCIAS	OTROS	TOTAL (b)	CONSTRUCIONES	BIENES PRE-EXISTENTES	MAQUINARIA Y EQUIPOS	OTROS	TRANSFERENCIAS	INVERSIÓN FCIERA	TOTAL (c)	ACTIVOS FINANCIEROS	SERVICIOS DE LA DEUDA	
10000000	ADMINISTRACION GUBERNAMENTAL	0,00	0,00	0,00	0,00	0,00	0,00	0,00	0,00	0,00	0,00	0,00	0,00	0,00	0,00	0,00	0,00	0,00	0,00	0,00	0,00
20000000	SERVICIOS DE SEGURIDAD	0,00	0,00	0,00	0,00	0,00	0,00	0,00	0,00	0,00	0,00	0,00	0,00	0,00	0,00	0,00	0,00	0,00	0,00	0,00	0,00
30000000	SERVICIOS SOCIALES	85.445.172,39	83.401.282,42	71.389.146,37	4.389.734,93	7.622.401,12	0,00	0,00	0,00	0,00	1.694.486,84	90.281,74	0,00	1.594.709,60	9.495,50	0,00	0,00	349.403,13	349.403,13	0,00	0,00
30800000	Agua Potable y Alcantarillado	85.445.172,39	83.401.282,42	71.389.146,37	4.389.734,93	7.622.401,12	0,00	0,00	0,00	0,00	1.694.486,84	90.281,74	0,00	1.594.709,60	9.495,50	0,00	0,00	349.403,13	349.403,13	0,00	0,00
40000000	SERVICIOS ECONOMICOS	0,00	0,00	0,00	0,00	0,00	0,00	0,00	0,00	0,00	0,00	0,00	0,00	0,00	0,00	0,00	0,00	0,00	0,00	0,00	0,00
50000000	DEUDA PUBLICA	0,00	0,00	0,00	0,00	0,00	0,00	0,00	0,00	0,00	0,00	0,00	0,00	0,00	0,00	0,00	0,00	0,00	0,00	0,00	0,00
60000000	TOTAL	85.445.172,39	83.401.282,42	71.389.146,37	4.389.734,93	7.622.401,12	0,00	0,00	0,00	0,00	1.694.486,84	90.281,74	0,00	1.594.709,60	9.495,50	0,00	0,00	349.403,13	349.403,13	0,00	0,00

D.P.O.S.S.

Fecha de Impresión: 08/09/16 13:21:39 PASTORIZA, GIMENA

C.P. Gisela GUASTELLA
Directora Provincial a/c
D.P.O.S.S.





Provincia de Tierra del Fuego,
Antártida e Islas del Atlántico Sur.
República Argentina

PLANTA OCUPADA DE PERSONAL

Mes: 10

Organismo: 223 Dirección Provincial de Obras y Servicios Sanitarios

Año: 2015

Valores Expresados en Pesos


CÓDIGO	DESCRIPCIÓN	S/ LEY PRESUP. APROBADA		S/ MODIFIC. PRESUP.		S/ EJECUCIÓN PRESUPUESTARIA				COSTO SALARIAL	
		CARGOS APROBADOS	CRÉDITO APROBADO	AUM/DISM	VIGENTE	CANTIDAD DE CARGOS			VACANTE	PERMANENTE	TEMPORARIA
						PERMANENTE	TEMPORARIA	TOTAL			
1000000000	ENCUADRAMIENTO GENERAL	0	0,00	0	0	0	0	0	0	0,00	0,00
1010000000	AUTORIDADES SUPERIORES	0	0,00	0	0	0	0	0	0	0,00	0,00
1010400000	Presidente	0	0,00	0	0	0	0	0	0	0,00	0,00
1010500000	Vicepresidente	0	0,00	0	0	0	0	0	0	0,00	0,00
1020000000	PERSONAL DE GABINETE	0	0,00	0	0	0	0	0	0	0,00	0,00
1021200000	Coordinador	0	0,00	0	0	0	0	0	0	0,00	0,00
1030000000	PERSONAL DIRECTIVO	0	0,00	0	0	0	0	0	0	0,00	0,00
1030100000	Director General	0	0,00	0	0	0	0	0	0	0,00	0,00
1030200000	Sub-Director General	0	0,00	0	0	0	0	0	0	0,00	0,00
1030300000	Auditor General Interno	0	0,00	0	0	0	0	0	0	0,00	0,00
1030400000	Director	0	0,00	0	0	0	0	0	0	0,00	0,00
1040000000	PERSONAL SUPERIOR	0	0,00	0	0	0	0	0	0	0,00	0,00
1040100000	Jefe de Departamento	0	0,00	0	0	0	0	0	0	0,00	0,00
1040200000	Jefe de División	0	0,00	0	0	0	0	0	0	0,00	0,00
1040300000	Jefe de Grupo	0	0,00	0	0	0	0	0	0	0,00	0,00
1050000000	PERSONAL ADMINISTRATIVO Y TECNICO	0	0,00	0	0	0	0	0	0	0,00	0,00
1050500000	Categoría 20	0	0,00	0	0	0	0	0	0	0,00	0,00
1051000000	Categoría 15	0	0,00	0	0	0	0	0	0	0,00	0,00
1051100000	Categoría 14	0	0,00	0	0	0	0	0	0	0,00	0,00
1051200000	Categoría 13	0	0,00	0	0	0	0	0	0	0,00	0,00
1051300000	Categoría 12	0	0,00	0	0	0	0	0	0	0,00	0,00
1051400000	Categoría 11	0	0,00	0	0	0	0	0	0	0,00	0,00
1060000000	PERSONAL DE OBRAS, MAESTRANZA Y SERVICIOS	0	0,00	0	0	0	0	0	0	0,00	0,00
1060100000	Categoría 19	0	0,00	0	0	0	0	0	0	0,00	0,00
1060400000	Categoría 16	0	0,00	0	0	0	0	0	0	0,00	0,00
1060600000	Categoría 14	0	0,00	0	0	0	0	0	0	0,00	0,00
1060700000	Categoría 13	0	0,00	0	0	0	0	0	0	0,00	0,00
1060800000	Categoría 12	0	0,00	0	0	0	0	0	0	0,00	0,00
1060900000	Categoría 11	0	0,00	0	0	0	0	0	0	0,00	0,00
2000000000	ENCUADRAMIENTO PARTICULAR	0	0,00	0	0	0	0	0	0	0,00	0,00
2060000000	ESCALAFON PROFESIONAL UNIVERSITARIO	0	0,00	0	0	0	0	0	0	0,00	0,00
2060100000	PERSONAL DIRECTIVO	0	0,00	0	0	0	0	0	0	0,00	0,00
2060200000	PERSONAL SUPERIOR	0	0,00	0	0	0	0	0	0	0,00	0,00
2060300000	PERSONAL ADMINISTRATIVO Y TECNICO	0	0,00	0	0	0	0	0	0	0,00	0,00
3000000000	TOTAL	0	0,00	0	0	0	0	0	0	0,00	0,00

OBSERVACIONES



Número: 1 Usuario: GPASTORIZA Fecha: 03/03/16 09:04
No es posible contar con información detallada para armar la planilla con el grado de desagregación solicitado.-


C.P. Gisela GUASTELLA
Directora Provincial a/c
D.P.O.S.S.





Provincia de Tierra del Fuego,
Antártida e Islas del Atlántico Sur
República Argentina

PROVINCIA DE TIERRA DEL FUEGO

ADMINISTRACION PROVINCIAL
ESTADO DE MOVIMIENTO DEL TESORO

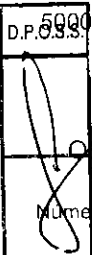


MES 10 DE 2015

UNIDAD ORGANIZATIVA: Dirección Provincial de Obras y Servicios Sanitarios

En Pesos

CÓDIGO	CONCEPTO	IMPORTE
1000000000	SALDOS INICIALES	17.155.526,32
1010000000	Fondos Propios	16.903.816,04
1010100000	Caja	22.109,73
1010200000	Bancos	16.881.706,31
10102010000	Cuentas a la Vista	16.881.706,31
10102020000	Plazos Fijos	0,00
1020000000	Fondos de Terceros	251.710,28
1020200000	Fondos de Reparación	251.710,28
2000000000	INGRESOS	98.894.137,10
2010000000	Fondos Propios	98.894.137,10
2010100000	Tributarios	0,00
2010200000	No Tributarios	50.027,18
2010300000	Contribuciones Seguridad Social	0,00
2010400000	Venta de Bs y Servicios	92.407.484,52
2010500000	Contribuciones Figurativas	1.985.780,00
2010600000	Amortización de Títulos Públicos	0,00
2010700000	Recupero de Prestamos	0,00
2010800000	Otros	4.450.845,40
2020000000	Fondos de Terceros	0,00
3000000000	EGRESOS	100.418.821,61
3010000000	Gastos en Personal	81.638.368,31
3010100000	Remuneraciones	55.197.273,43
3010200000	Aportes y Cont. a la Seg. Social	26.441.094,88
3020000000	Bienes y Servicios	12.279.343,63
3030000000	Bienes de Uso	1.700.861,14
3040000000	Transferencias	0,00
3050000000	Gastos Figurativos	0,00
3060000000	Otros Egresos	0,00
3070000000	Fondos de Terceros	0,00
3080000000	Diferidos Presupuestariamente	4.800.248,53
3080100000	Fondos Permanentes	0,00
3080200000	Anticipos con cargos a rendir	4.800.248,53
4000000000	SALDOS FINALES	15.630.841,81
4010000000	Fondos Propios	15.411.299,04
4010100000	Caja	9.500,00
4010200000	Bancos	15.401.799,04
40102010000	Cuentas a la Vista	12.322.041,48
40102020000	Plazos Fijos	3.079.757,56
4020000000	Fondos de Terceros	219.542,77
4020200000	Fondos de Reparación	219.542,77
5000000000	DIFERENCIAS	0,00



OBSERVACIONES

Número: 1 Usuario: GPASTORIZA Fecha: 04/08/15 11:31

Fecha de Impresión: 06/09/16 13:21:59 PASTORIZA, GIMENA



Provincia de Tierra del Fuego,
Antártida e Islas del Atlántico Sur
República Argentina


PROVINCIA DE TIERRA DEL FUEGO

ADMINISTRACION PROVINCIAL
ESTADO DE MOVIMIENTO DEL TESORO

MES 10 DE 2015

UNIDAD ORGANIZATIVA: Dirección Provincial de Obras y Servicios Sanitarios

Otros Ingresos corresponde a anticipos cancelados y otros egresos corresponde a anticipos otorgados a proveedores.



C.F. Gisela GUASTELLA
Directora Provincial a/c
D.P.O.S.S.

D.P.O.S.S.



Provincia de Tierra del Fuego,
Antártida e Islas del Atlántico Sur
República Argentina

PROVINCIA DE TIERRA DEL FUEGO

ADMINISTRACION PROVINCIAL
SITUACION DEL TESORO




MES 10 DE 2015

UNIDAD ORGANIZATIVA: Dirección Provincial de Obras y Servicios Sanitarios

En Pesos

CÓDIGO	CONCEPTO	IMPORTE
1000000000	VALORES ACTIVOS	88.489.714,85
1010000000	Caja	9.500,00
1020000000	Bancos	12.541.584,25
1020100000	Libre Disponibilidad	12.012.933,65
1020200000	Afectación Específica	528.650,60
1030000000	Inversiones Financieras	3.079.757,56
1030200000	Plazos Fijos	3.079.757,56
1040000000	Créditos	72.858.873,04
1040100000	Tesorería General de la Provincia	0,00
1040500000	Deudores por Vta Bs. y Serv.	68.058.624,51
1040600000	Anticipos otorgados	4.800.248,53
1040700000	Otros Créditos	0,00
2000000000	VALORES PASIVOS	9.750.309,26
2010000000	Personal	8.509.909,52
2010100000	Remuneraciones a Pagar	5.583.093,89
2010200000	Aportes y Cont. para Previsión Social	2.926.815,63
2020000000	Proveedores	1.018.812,97
2070000000	Instituto Prov. Seguridad Social	0,00
2110000000	Fondos de Terceros y Garantías	221.586,77
3000000000	DIFERENCIA (1-2)	78.739.405,59


G.P. Gisela GUASTELLA
Directora Provincial a/c
D.P.O.S.S.

D.P.O.S.S.



Provincia de Tierra del Fuego,
Antártida e Islas del Atlántico Sur
República Argentina

PROVINCIA DE TIERRA DEL FUEGO
ADMINISTRACION PROVINCIAL

STOCK DE DEUDA, USO DEL CRÉDITO Y SERVICIOS DE DEUDA


ORGANISMO: 223 Dirección Provincial de Obras y Servicios Sanitarios
ETAPA: Devengado
MES 10 DE 2015

En Pesos

CÓDIGO	PRESTAMISTA (*)	MONEDA (\$ o US\$)	STOCK	DATOS DEL PERIODO		MONTO ORIGINAL	GARANTÍA	FECHA OPERACIÓN	TASA ANUAL	PLAZO
				AMORTIZACIÓN	INTERESES					
1000000000	GOBIERNO NACIONAL	Peso	0,00	0,00	0,00	0,00		//	0,00	
2000000000	ENTIDADES BANCARIAS Y FINANCIERAS	Peso	0,00	0,00	0,00	0,00		//	0,00	
3000000000	PRESTAMOS DIRECTOS CON ORG. INTERNACIONALE	Peso	0,00	0,00	0,00	0,00		//	0,00	
4000000000	DEUDA CONSOLIDADA	Peso	0,00	0,00	0,00	0,00		//	0,00	
5000000000	TITULOS PUBLICOS PROVINCIALES	Peso	0,00	0,00	0,00	0,00		//	0,00	
6000000000	GARANTIAS Y AVALES	Peso	0,00	0,00	0,00	0,00		//	0,00	
7000000000	OTROS	Peso	0,00	0,00	0,00	0,00		//	0,00	
8000000000	TOTAL DEUDA PROVINCIAL	Peso	0,00	0,00	0,00	0,00		//	0,00	
9000000000	DEUDA FLOTANTE	Peso	9.528.722,49	0,00	0,00	0,00		//	0,00	
9010000000	Personal	Peso	8.509.909,52	0,00	0,00	0,00		//	0,00	
9020000000	Proveedores	Peso	1.018.812,97	0,00	0,00	0,00		//	0,00	
9060000000	Otros	Peso	0,00	0,00	0,00	0,00		//	0,00	

D.F.O.S.S.


C/P. Gisela GUASTELLA
Directora Provincial a/c
D.P.O.S.S.





Provincia de Tierra del Fuego,
Antártida e Islas del Atlántico Sur
República Argentina

PROVINCIA DE TIERRA DEL FUEGO
ADMINISTRACION PROVINCIAL

STOCK DE DEUDA, USO DEL CRÉDITO Y SERVICIOS DE DEUDA


ORGANISMO: 223 Dirección Provincial de Obras y Servicios Sanitarios
ETAPA: Pagado
MES 10 DE 2015

En Pesos

CÓDIGO	PRESTAMISTA (*)	MONEDA (\$ o US\$)	STOCK	DATOS DEL PERIODO		MONTO ORIGINAL	GARANTÍA	FECHA OPERACIÓN	TASA ANUAL	PLAZO
				AMORTIZACIÓN	INTERESES					
1000000000	GOBIERNO NACIONAL	Peso	0,00	0,00	0,00	0,00		//	0,00	
2000000000	ENTIDADES BANCARIAS Y FINANCIERAS	Peso	0,00	0,00	0,00	0,00		//	0,00	
3000000000	PRESTAMOS DIRECTOS CON ORG. INTERNACIONALE	Peso	0,00	0,00	0,00	0,00		//	0,00	
4000000000	DEUDA CONSOLIDADA	Peso	0,00	0,00	0,00	0,00		//	0,00	
5000000000	TITULOS PUBLICOS PROVINCIALES	Peso	0,00	0,00	0,00	0,00		//	0,00	
6000000000	GARANTIAS Y AVALES	Peso	0,00	0,00	0,00	0,00		//	0,00	
7000000000	OTROS	Peso	0,00	0,00	0,00	0,00		//	0,00	
8000000000	TOTAL DEUDA PROVINCIAL	Peso	0,00	0,00	0,00	0,00		//	0,00	
9000000000	DEUDA FLOTANTE	Peso	9.528.722,49	0,00	0,00	0,00		//	0,00	
9010000000	Personal	Peso	8.509.909,52	0,00	0,00	0,00		//	0,00	
9020000000	Proveedores	Peso	1.018.812,97	0,00	0,00	0,00		//	0,00	
9060000000	Otros	Peso	0,00	0,00	0,00	0,00		//	0,00	




C.P. Gisela GUASTELLA
Directora Provincial a/c
D.P.O.S.S.





Provincia de Tierra del Fuego,
Antártida e Islas del Atlántico Sur.
República Argentina.

PROVINCIA DE TIERRA DEL FUEGO

ADMINISTRACIÓN PROVINCIAL


CARACTERÍSTICAS DE LOS AVALES Y/O GARANTÍAS OTORGADOS

Organismo: Dirección Provincial de Obras y Servicios Mes: 10 Año: 2015


BENEFICIARIOS	MARCO LEGAL	PROYECTO	PROGRAMA	MONTO DEL CONTRATO	MONEDA	GARANTÍA DE CONTRAPARTE	SALDO ADEUDADO	CONDICIONES FINANCIERAS			CANTIDAD DE CUOTAS	PERIODICIDAD
								PLAZO	GRACIA	TASA		
Detallar (informar al				0,00	Peso	0,00	0,00			0,00	0	
Detallar (informar al				0,00	Peso	0,00	0,00			0,00	0	
Detallar (informar al				0,00	Peso	0,00	0,00			0,00	0	
Detallar (informar al				0,00	Peso	0,00	0,00			0,00	0	
Detallar (informar al				0,00	Peso	0,00	0,00			0,00	0	

OBSERVACIONES

Número: 1 Usuario: GPASTORIZA Fecha: 01/07/15 09:30
NO POSEE


C.P. Gisela GUASTELLA
Directora Provincial a/c
D.P.O.S.S.

D.P.O.S.S.





PROVINCIA DE TIERRA DEL FUEGO

AVANCE FISICO Y FINANCIERO DE OBRAS EN EJECUCION

MES 10 DE 2015


PLANILLA EN ETAPA: Ninguno


UNIDAD ORGANIZATIVA: 223 Dirección Provincial de Obras y Servicios Sanitarios

Código	Fuente Financiamiento - Denominación de la Obra	Código Obra	Código BAPIN	Fecha Inicio	Fecha Fin	Clase	Avance Físico (%)	Ubicación Geográfica	Costo Total	Ejecución Acumulada	Estimación a Cierre de Ejercicio
100000000	Fuentes Internas						0,00		0,00	0,00	0,00
101000000	Tesoro Provincial						0,00		0,00	0,00	0,00
101001500	D.P.O. y S.S						0,00		0,00	0,00	0,00
101001501	01						0,00		0,00	0,00	0,00
101001502	02						0,00		0,00	0,00	0,00
101001503	03						0,00		0,00	0,00	0,00
102000000	Recursos Propios						0,00		0,00	0,00	0,00
102001500	D.P.O.S.S.						0,00		0,00	0,00	0,00
102001501	01						0,00		0,00	0,00	0,00
102001502	02						0,00		0,00	0,00	0,00
102001503	03						0,00		0,00	0,00	0,00
102001504	04						0,00		0,00	0,00	0,00
102001505	05						0,00		0,00	0,00	0,00
D.P.O.S.S. 30000000	Recursos con Afectación Específica						0,00		0,00	0,00	0,00
13010000	Rec. Afec. Específica Provinciales						0,00		0,00	0,00	0,00

Fecha de Impresión: 06/09/16 13:22:54 PASTORIZA, GIMENA

Página


G. P. Gisela GUASTELLA
 Directora Provincial a/c
 D.P.O.S.S.





Provincia de Tierra del Fuego,
Antártida e Islas del Atlántico Sur

PROVINCIA DE TIERRA DEL FUEGO

AVANCE FISICO Y FINANCIERO DE OBRAS EN EJECUCION

MES 10 DE 2015

PLANILLA EN ETAPA: Ninguno

UNIDAD ORGANIZATIVA: 223 Dirección Provincial de Obras y Servicios Sanitarios


Código	Fuente Financiamiento - Denominación de la Obra	Código Obra	Código BAPIN	Fecha Inicio	Fecha Fin	Clase	Avance Físico (%)	Ubicación Geográfica	Costo Total	Ejecución Acumulada	Estimación a Cierre de Ejercicio
103020000	Rec. Afect. Especifica Nacionales						0,00		0,00	0,00	0,00
104000000	Transferencias Internas						0,00		0,00	0,00	0,00
105001500	D.P.O.S.S.						0,00		0,00	0,00	0,00
200000000	Fuente Externas						0,00		0,00	0,00	0,00
201000000	Transferencias Externas						0,00		0,00	0,00	0,00
202000000	Crédito Externo						0,00		0,00	0,00	0,00
TOTALES:									0,00	0,00	0,00

OBSERVACIONES

Número: 1 Usuario: FFAVALE Fecha: 21/04/16 20:02
 INFORMA EN EL MES 12/2015

D.P.O.S.S.

Fecha de Impresión: 06/09/16 13:22:54 PASTORIZA, GIMENA


 C.P. Gisela GUASTELLA
 Directora Provincial a/c
 D.P.O.S.S.





Provincia de Tierra del Fuego, Antártida e Islas del Atlántico Sur
República Argentina

PROVINCIA DE TIERRA DEL FUEGO


ANEXO III, ARTICULO 7º DE LA REGLAMENTACIÓN



MES 10 DE 2015

ORGANIZACION: Dirección Provincial de Obras y Servicios Sanitarios

PLANTA DE PERSONAL OCUPADA

COD	PERSONAL	JUSTICIA	SEGURIDAD	SALUD	VIAL	GENERAL	LEGISLATIVO	AUTORIDADES SUPERIORES	RESTO	SUBTOTAL	DOCENTE				TOTAL DOCENTE (a+b)	TOTAL	
											CARGOS (a)		HORAS CATEDRA en horas	HORAS CATEDRA en cargos (b)			
											Titulares e Interinos	Suplentes					
1	Planta Permanente	0,00	0,00	0,00	0,00	159,00	0,00	2,00	0,00	161,00	0,00	0,00	0,00	0,00	0,00	0,00	161,00
2	Planta Temporaria	0,00	0,00	0,00	0,00	0,00	0,00	0,00	0,00	0,00	0,00	0,00	0,00	0,00	0,00	0,00	0,00
3	Planta Contratada	0,00	0,00	0,00	0,00	3,00	0,00	0,00	0,00	3,00	0,00	0,00	0,00	0,00	0,00	0,00	3,00
4	Adscriptos en otros	0,00	0,00	0,00	0,00	0,00	0,00	0,00	0,00	0,00	0,00	0,00	0,00	0,00	0,00	0,00	0,00
5	Adscriptos provenie	0,00	0,00	0,00	0,00	0,00	0,00	0,00	0,00	0,00	0,00	0,00	0,00	0,00	0,00	0,00	0,00
6	TOTAL	0,00	0,00	0,00	0,00	162,00	0,00	2,00	0,00	164,00	0,00	0,00	0,00	0,00	0,00	0,00	164,00


C.P. Gisela GUASTELLA
Directora Provincial a/c
D.P.O.S.S.





Provincia de Tierra del Fuego,
Antártida e Islas del Atlántico Sur
República Argentina

PROVINCIA DE TIERRA DEL FUEGO

ESQUEMA AHORRO - INVERSION - FINANCIAMIENTO



ORGANISMO: Dirección Provincial de Obras y Servicios Sanitarios
ETAPA: Crédito Vigente
MES 11 DE 2015
TRIMESTRE 4

En Pesos

COD	CONCEPTO	IMPORTE
		141.421.121,00
100000000	I. INGRESOS CORRIENTES	
101000000	TRIBUTARIOS	0,00
101040000	CONTRIBUCIONES A LA SEGURIDAD SOCIAL	0,00
102000000	NO TRIBUTARIOS	0,00
103000000	VENTA DE BS. Y SERV. DE LA ADMIN. PUBLICA	141.421.121,00
103100000	Servicios Dirección Prov. de Obras y serv. sanit.	141.321.121,00
103130000	Otros	100.000,00
104000000	RENTAS DE LA PROPIEDAD	0,00
105000000	TRANSFERENCIAS CORRIENTES	0,00
200000000	II. GASTOS CORRIENTES	135.307.928,00
201000000	GASTOS DE CONSUMO	135.307.928,00
201010000	Personal	106.952.737,00
201020000	Bienes de Consumo	10.766.835,00
201030000	Servicios	17.588.356,00
201040000	Otros Gastos	0,00
202000000	RENTAS DE LA PROPIEDAD	0,00
203000000	PRESTACIONES DE LA SEGURIDAD SOCIAL	0,00
204000000	TRANSFERENCIAS CORRIENTES	0,00
300000000	III. RESULTADO ECONOMICO (I-II)	6.113.193,00
400000000	IV. INGRESOS DE CAPITAL	160.000,00
401000000	RECURSOS PROPIOS DE CAPITAL	160.000,00
401010000	Venta de Activo Fijo	160.000,00
402000000	TRANSFERENCIAS DE CAPITAL	0,00
403000000	DISMINUCIÓN DE LA INVERSION FINANCIERA	0,00
500000000	V. GASTOS DE CAPITAL	31.735.140,00
501000000	INVERSION REAL DIRECTA	31.735.140,00
501010000	Maquinaria y Equipo	6.538.290,00
501020000	Construcciones	24.346.850,00
501020100	Con Rentas Generales	5.234.099,00
501020200	Con Recursos Afectados	19.112.751,00
501030000	Bienes Preexistentes	0,00
501040000	Otros	850.000,00
502000000	TRANSFERENCIAS DE CAPITAL	0,00
503000000	INVERSION FINANCIERA	0,00
600000000	VI. INGRESOS TOTALES (I+IV)	141.581.121,00
700000000	VII. GASTOS TOTALES (II+V)	167.043.068,00
800000000	VIII. GASTOS PRIMARIOS (VII-Rentas de la Propiedad)	167.043.068,00
900000000	IX. RESULTADO FINANCIERO PREVIO A EROG. FIGUR.(VI-VII)	-25.461.947,00
1000000000	X. CONTRIBUCIONES FIGURATIVAS	19.112.751,00
1100000000	XI. GASTOS FIGURATIVOS	0,00
1200000000	XII. RESULTADO PRIMARIO (VI-VIII)	-25.461.947,00
1300000000	XIII. RESULTADO FINANCIERO (IX+X-XI)	-6.349.196,00
1400000000	XIV. FUENTES FINANCIERAS	6.349.196,00
1401000000	DISMINUCION DE LA INVERSION FINANCIERA	6.349.196,00





Provincia de Tierra del Fuego,
Antártida e Islas del Atlántico Sur
República Argentina

PROVINCIA DE TIERRA DEL FUEGO


ESQUEMA AHORRO - INVERSION - FINANCIAMIENTO



ORGANISMO: Dirección Provincial de Obras y Servicios Sanitarios
ETAPA: Crédito Vigente
MES 11 DE 2015
TRIMESTRE 4

En Pesos

COD	CONCEPTO	IMPORTE
1401040000	Disminución de Otros Activos Financieros	6.349.196,00
1402000000	ENDEUDAMIENTO PUBLICO E INCREMENTO DE OTROS PASIVOS	0,00
1403000000	CONTRIBUCIONES FIGURATIVAS PARA APLICACIONES FINANCIERAS	0,00
1500000000	XV. APLICACIONES FINANCIERAS	0,00
1501000000	INVERSION FINANCIERA	0,00
1502000000	AMORTIZACION DE DEUDA Y DISMINUCION DE OTROS PASIVOS	0,00
1503000000	GASTOS FIGURATIVOS PARA APLICACIONES FINANCIERAS	0,00
1600000000	OTROS CONCEPTOS NO INFORMADOS	0,00


C.P. Gisela GUASTELLA
Directora Provincial a/c
D.P.O.S.S.

D.P.O.S.S.

Fecha de Impresión: 06/09/16 13:36:18

PASTORIZA, GIMENA

Página 2



Provincia de Tierra del Fuego,
Antártida e Islas del Atlántico Sur
República Argentina

PROVINCIA DE TIERRA DEL FUEGO

ESQUEMA AHORRO - INVERSION - FINANCIAMIENTO



ORGANISMO: Dirección Provincial de Obras y Servicios Sanitarios
ETAPA: Devengado
MES 11 DE 2015
TRIMESTRE 4

En Pesos

COD	CONCEPTO	IMPORTE
100000000	I. INGRESOS CORRIENTES	96.818.643,50
101040000	CONTRIBUCIONES A LA SEGURIDAD SOCIAL	0,00
102000000	NO TRIBUTARIOS	50.163,88
102010000	Recursos No Tributarios	48.807,07
102010200	Multas	48.807,07
102020000	Otros No Tributarios	1.356,81
103000000	VENTA DE BS. Y SERV. DE LA ADMIN. PUBLICA	96.768.479,62
103100000	Servicios Dirección Prov. de Obras y serv. sanit.	96.768.479,62
104000000	RENTAS DE LA PROPIEDAD	0,00
105000000	TRANSFERENCIAS CORRIENTES	0,00
200000000	II. GASTOS CORRIENTES	104.810.480,50
201000000	GASTOS DE CONSUMO	104.810.480,50
201010000	Personal	88.921.925,03
201020000	Bienes de Consumo	7.076.666,16
201030000	Servicios	8.811.889,31
202000000	RENTAS DE LA PROPIEDAD	0,00
203000000	PRESTACIONES DE LA SEGURIDAD SOCIAL	0,00
204000000	TRANSFERENCIAS CORRIENTES	0,00
300000000	III. RESULTADO ECONOMICO (I-II)	-7.991.837,00
400000000	IV. INGRESOS DE CAPITAL	0,00
500000000	V. GASTOS DE CAPITAL	2.338.129,02
501000000	INVERSION REAL DIRECTA	2.338.129,02
501010000	Maquinaria y Equipo	2.219.931,78
501020000	Construcciones	90.281,74
501020100	Con Rentas Generales	90.281,74
501040000	Otros	27.915,50
502000000	TRANSFERENCIAS DE CAPITAL	0,00
503000000	INVERSION FINANCIERA	0,00
600000000	VI. INGRESOS TOTALES (I+IV)	96.818.643,50
700000000	VII. GASTOS TOTALES (II+V)	107.148.609,52
800000000	VIII. GASTOS PRIMARIOS (VII-Rentas de la Propiedad)	107.148.609,52
900000000	IX. RESULTADO FINANCIERO PREVIO A EROG. FIGUR.(VI-VII)	-10.329.966,02
1000000000	X. CONTRIBUCIONES FIGURATIVAS	1.985.780,00
1100000000	XI. GASTOS FIGURATIVOS	0,00
1101000000	Gastos Figurativos de la Adm. Prov. p/ transacciones corrientes	0,00
1102000000	Gastos Figurativos de la Adm. Prov.p/ transacciones de capital	0,00
1200000000	XII. RESULTADO PRIMARIO (VI-VIII)	-10.329.966,02
1300000000	XIII. RESULTADO FINANCIERO (IX+X-XI)	-8.344.186,02
1400000000	XIV. FUENTES FINANCIERAS	18.866.989,84
1401000000	DISMINUCION DE LA INVERSION FINANCIERA	7.796.196,33
1401010000	Disminución de Disponibilidades	1.524.684,51
1401030000	Disminución de Adelantos a Prov. y Cont.	576.630,59
1401040000	Disminución de Otros Activos Financieros	5.694.881,23
1402000000	ENDEUDAMIENTO PUBLICO E INCREMENTO DE OTROS PASIVOS	11.070.793,51





Provincia de Tierra del Fuego,
Antártida e Islas del Atlántico Sur
República Argentina

PROVINCIA DE TIERRA DEL FUEGO

ESQUEMA AHORRO - INVERSION - FINANCIAMIENTO



ORGANISMO: Dirección Provincial de Obras y Servicios Sanitarios
ETAPA: Devengado
MES 11 DE 2015
TRIMESTRE 4


En Pesos

COD	CONCEPTO	IMPORTE
1402040000	Incremento de la Deuda Flotante	11.070.793,51
1500000000	XV. APLICACIONES FINANCIERAS	10.522.803,82
1501000000	INVERSION FINANCIERA	0,00
1501010000	Incremento de Disponibilidades	0,00
1501040000	Incremento de Adelantos a Prov. y Cont.	0,00
1502000000	AMORTIZACION DE DEUDA Y DISMINUCION DE OTROS PASIVOS	10.522.803,82
1502040000	Disminucion de la Deuda Flotante	10.522.803,82
1503000000	GASTOS FIGURATIVOS PARA APLICACIONES FINANCIERAS	0,00
1600000000	OTROS CONCEPTOS NO INFORMADOS	0,00

OBSERVACIONES

Número: 1 Usuario: GPASTORIZA Fecha: 01/10/15 14:36

Otros no tributarios corresponde a: 300.75 devolución de comisiones del Banco Hipotecario; 749.63 a devolución de comisiones del Banco Galicia y 3.68 a una N/C de Telefónica.


D.E. Gisela GUASTELLA
Directora Provincial a/c
D.P.O.S.S.





Provincia de Tierra del Fuego,
Antártida e Islas del Atlántico Sur
República Argentina

PROVINCIA DE TIERRA DEL FUEGO

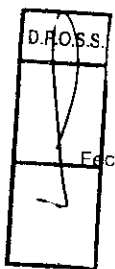
ESQUEMA AHORRO - INVERSION - FINANCIAMIENTO



ORGANISMO: Dirección Provincial de Obras y Servicios Sanitarios
ETAPA: Pagado de Ejercicios Anteriores
MES 11 DE 2015
TRIMESTRE 4

En Pesos

COD	CONCEPTO	IMPORTE
100000000	I. INGRESOS CORRIENTES	0,00
102000000	NO TRIBUTARIOS	0,00
104000000	RENTAS DE LA PROPIEDAD	0,00
105000000	TRANSFERENCIAS CORRIENTES	0,00
200000000	II. GASTOS CORRIENTES	10.516.429,52
201000000	GASTOS DE CONSUMO	10.516.429,52
201010000	Personal	10.249.221,94
201020000	Bienes de Consumo	129.247,35
201030000	Servicios	137.960,23
201040000	Otros Gastos	0,00
202000000	RENTAS DE LA PROPIEDAD	0,00
203000000	PRESTACIONES DE LA SEGURIDAD SOCIAL	0,00
204000000	TRANSFERENCIAS CORRIENTES	0,00
300000000	III. RESULTADO ECONOMICO (I-II)	-10.516.429,52
400000000	IV. INGRESOS DE CAPITAL	0,00
500000000	V. GASTOS DE CAPITAL	6.374,30
501000000	INVERSION REAL DIRECTA	6.374,30
501010000	Maquinaria y Equipo	6.374,30
501020000	Construcciones	0,00
501030000	Bienes Preexistentes	0,00
501040000	Otros	0,00
502000000	TRANSFERENCIAS DE CAPITAL	0,00
503000000	INVERSION FINANCIERA	0,00
600000000	VI. INGRESOS TOTALES (I+IV)	0,00
700000000	VII. GASTOS TOTALES (II+V)	10.522.803,82
800000000	VIII. GASTOS PRIMARIOS (VII-Rentas de la Propiedad)	10.522.803,82
900000000	IX. RESULTADO FINANCIERO PREVIO A EROG. FIGUR.(VI-VII)	-10.522.803,82
1000000000	X. CONTRIBUCIONES FIGURATIVAS	0,00
1100000000	XI. GASTOS FIGURATIVOS	0,00
1200000000	XII. RESULTADO PRIMARIO (VI-VIII)	-10.522.803,82
1300000000	XIII. RESULTADO FINANCIERO (IX+X-XI)	-10.522.803,82
1400000000	XIV. FUENTES FINANCIERAS	0,00
1500000000	XV. APLICACIONES FINANCIERAS	0,00
1600000000	OTROS CONCEPTOS NO INFORMADOS	-10.522.803,82



Fecha de Impresión: 06/09/16 13:36:39 PASTORIZA, GIMENA


C.P. Gisela GUASTELLA
Directora Provincial a/c
D.P.O.S.S.



Provincia de Tierra del Fuego,
Antártida e Islas del Atlántico Sur
República Argentina

PROVINCIA DE TIERRA DEL FUEGO

ESQUEMA AHORRO - INVERSION - FINANCIAMIENTO



ORGANISMO: Dirección Provincial de Obras y Servicios Sanitarios
ETAPA: Pagado
MES 11 DE 2015
TRIMESTRE 4

En Pesos

COD	CONCEPTO	IMPORTE
100000000	I. INGRESOS CORRIENTES	96.818.643,50
101040000	CONTRIBUCIONES A LA SEGURIDAD SOCIAL	0,00
102000000	NO TRIBUTARIOS	50.163,88
102010000	Recursos No Tributarios	1.356,81
102010200	Multas	1.356,81
102020000	Otros No Tributarios	48.807,07
103000000	VENTA DE BS. Y SERV. DE LA ADMIN. PUBLICA	96.768.479,62
103100000	Servicios Dirección Prov. de Obras y serv. sanit.	96.768.479,62
104000000	RENTAS DE LA PROPIEDAD	0,00
105000000	TRANSFERENCIAS CORRIENTES	0,00
200000000	II. GASTOS CORRIENTES	94.351.375,87
201000000	GASTOS DE CONSUMO	94.351.375,87
201010000	Personal	81.234.422,33
201020000	Bienes de Consumo	4.612.067,39
201030000	Servicios	8.504.886,15
201040000	Otros Gastos	0,00
202000000	RENTAS DE LA PROPIEDAD	0,00
203000000	PRESTACIONES DE LA SEGURIDAD SOCIAL	0,00
204000000	TRANSFERENCIAS CORRIENTES	0,00
300000000	III. RESULTADO ECONOMICO (I-II)	2.467.267,63
400000000	IV. INGRESOS DE CAPITAL	0,00
500000000	V. GASTOS DE CAPITAL	1.726.439,64
501000000	INVERSION REAL DIRECTA	1.726.439,64
501010000	Maquinaria y Equipo	1.608.242,90
501020000	Construcciones	90.281,74
501020100	Con Rentas Generales	90.281,74
501020200	Con Recursos Afectados	0,00
501030000	Bienes Preexistentes	0,00
501040000	Otros	27.915,00
502000000	TRANSFERENCIAS DE CAPITAL	0,00
600000000	VI. INGRESOS TOTALES (I+IV)	96.818.643,50
700000000	VII. GASTOS TOTALES (II+V)	96.077.815,51
800000000	VIII. GASTOS PRIMARIOS (VII-Rentas de la Propiedad)	96.077.815,51
900000000	IX. RESULTADO FINANCIERO PREVIO A EROG. FIGUR.(VI-VII)	740.827,99
1000000000	X. CONTRIBUCIONES FIGURATIVAS	1.985.780,00
1100000000	XI. GASTOS FIGURATIVOS	0,00
1200000000	XII. RESULTADO PRIMARIO (VI-VIII)	740.827,99
1300000000	XIII. RESULTADO FINANCIERO (IX+X-XI)	2.726.607,99
1400000000	XIV. FUENTES FINANCIERAS	7.796.196,33
1401000000	DISMINUCION DE LA INVERSION FINANCIERA	7.796.196,33
1401010000	Disminución de Disponibilidades	1.524.684,51
1401020000	Disminución de Inversiones Fcras. Temporarias	0,00
1401030000	Disminución de Adelantos a Prov. y Cont.	576.630,59
1401040000	Disminución de Otros Activos Financieros	5.694.881,23





Provincia de Tierra del Fuego,
Antártida e Islas del Atlántico Sur
República Argentina

PROVINCIA DE TIERRA DEL FUEGO


ESQUEMA AHORRO - INVERSION - FINANCIAMIENTO



ORGANISMO: Dirección Provincial de Obras y Servicios Sanitarios
ETAPA: Pagado
MES 11 DE 2015
TRIMESTRE 4

En Pesos

COD	CONCEPTO	IMPORTE
1402000000	ENDEUDAMIENTO PUBLICO E INCREMENTO DE OTROS PASIVOS	0,00
1403000000	CONTRIBUCIONES FIGURATIVAS PARA APLICACIONES FINANCIERAS	0,00
1500000000	XV. APLICACIONES FINANCIERAS	0,00
1501000000	INVERSION FINANCIERA	0,00
1501010000	Incremento de Disponibilidades	0,00
1501020000	Incremento de Inversiones Fcra. Temporarias	0,00
1501040000	Incremento de Adelantos a Prov. y Cont.	0,00
1501050000	Incremento de Otros Activos Financieros	0,00
1502000000	AMORTIZACION DE DEUDA Y DISMINUCION DE OTROS PASIVOS	0,00
1502040000	Disminucion de la Deuda Flotante	0,00
1502050000	Disminución de Otros Pasivos	0,00
1503000000	GASTOS FIGURATIVOS PARA APLICACIONES FINANCIERAS	0,00
1600000000	OTROS CONCEPTOS NO INFORMADOS	10.522.804,32


C.P. Gisela GUASTELLA
Directora Provincial a/c
D.P.O.S.S.

D.P.O.S.S.



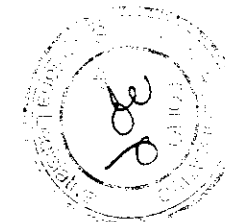
Provincia de Tierra del Fuego,
Antártida e Islas del Atlántico Sur.
República Argentina.

ADMINISTRACIÓN PROVINCIAL

EJECUCIÓN DE RECURSOS POR RUBRO

Organismo: Dirección Provincial de Obras y Servicios Mes: 11 Año: 2015

COD. RECURSO	RECURSOS	FORMULADO	AUMENTOS	DISMINUCIONES	DEFINITIVO	EJECUTADO	SALDO
10000000	RECURSOS	133.921.121,00	0,00	0,00	133.921.121,00	96.818.643,50	37.102.477,50
10100000	INGRESOS TRIBUTARIOS	0,00	0,00	0,00	0,00	0,00	0,00
10200000	INGRESOS NO TRIBUTARIOS	0,00	0,00	0,00	0,00	50.163,88	-50.163,88
10206000	Multas	0,00	0,00	0,00	0,00	48.807,07	-48.807,07
10206090	Otras Multas	0,00	0,00	0,00	0,00	48.807,07	-48.807,07
10209000	Otros Ingresos No Tributarios	0,00	0,00	0,00	0,00	1.356,81	-1.356,81
10209090	Otros	0,00	0,00	0,00	0,00	1.356,81	-1.356,81
102090909	Otros No Tributarios	0,00	0,00	0,00	0,00	1.356,81	-1.356,81
10400000	VENTA DE BS. Y SERV. DE LA AD	0,00	0,00	0,00	0,00	0,00	0,00
10500000	INGRESOS DE OPERACIÓN	133.921.121,00	0,00	0,00	133.921.121,00	96.768.479,62	37.152.641,38
10502000	Venta Bruta de Servicios	133.821.121,00	0,00	0,00	133.821.121,00	96.768.479,62	37.052.641,38
10509000	Otros Ingresos de Operación	100.000,00	0,00	0,00	100.000,00	0,00	100.000,00
10600000	RENTAS DE LA PROPIEDAD	0,00	0,00	0,00	0,00	0,00	0,00
10700000	TRANSFERENCIAS CORRIENTES	0,00	0,00	0,00	0,00	0,00	0,00
20000000	RECURSOS DE CAPITAL	160.000,00	0,00	0,00	160.000,00	0,00	160.000,00
20100000	RECURSOS PROPIOS DE CAPIT	160.000,00	0,00	0,00	160.000,00	0,00	160.000,00
20101000	Venta de Bienes	160.000,00	0,00	0,00	160.000,00	0,00	160.000,00
20101090	Venta de Otros Bienes	160.000,00	0,00	0,00	160.000,00	0,00	160.000,00
20200000	TRANSFERENCIAS DE CAPITAL	0,00	0,00	0,00	0,00	0,00	0,00
30000000	FUENTES FINANCIERAS	6.349.196,00	0,00	0,00	6.349.196,00	5.694.881,23	654.314,77
30100000	VENTA DE TITULOS Y VALORES	0,00	0,00	0,00	0,00	0,00	0,00
30200000	VENTA DE ACCIONES Y PARTIC	0,00	0,00	0,00	0,00	0,00	0,00
30300000	RECUPERACION DE PRESTAMO	0,00	0,00	0,00	0,00	0,00	0,00
30400000	RECUPERACION DE PRESTAMO	0,00	0,00	0,00	0,00	0,00	0,00
30500000	DISMINUCIÓN DE OTROS ACTIV	6.349.196,00	0,00	0,00	6.349.196,00	5.694.881,23	654.314,77
30501000	Disminución de Disponibilidades	0,00	0,00	0,00	0,00	0,00	0,00
30502000	Disminución de Inversiones Fina	0,00	0,00	0,00	0,00	0,00	0,00
30503000	Disminución de Cuentas Comerc	6.349.196,00	0,00	0,00	6.349.196,00	5.694.881,23	654.314,77
30503020	Cuentas a cobrar comerciales	6.349.196,00	0,00	0,00	6.349.196,00	5.694.881,23	654.314,77
30504000	Disminución de Otras Cuentas a	0,00	0,00	0,00	0,00	0,00	0,00
30505000	Disminución de Documentos Co	0,00	0,00	0,00	0,00	0,00	0,00





Provincia de Tierra del Fuego,
Antártida e Islas del Atlántico Sur.
República Argentina.

ADMINISTRACIÓN PROVINCIAL

EJECUCIÓN DE RECURSOS POR RUBRO

Organismo: Dirección Provincial de Obras y Servicios

Mes: 11

Año: 2015


COD. RECURSO	RECURSOS	FORMULADO	AUMENTOS	DISMINUCIONES	DEFINITIVO	EJECUTADO	SALDO
305060000	Disminución de Otros Document	0,00	0,00	0,00	0,00	0,00	0,00
307000000	OBTENCIÓN DE PRESTAMOS	0,00	0,00	0,00	0,00	0,00	0,00
309000000	INCREMENTO DEL PATRIMONIO	0,00	0,00	0,00	0,00	0,00	0,00
401000000	CONTIBUCIONES FIGURATIVAS	10.219.726,00	0,00	0,00	10.219.726,00	1.985.780,00	8.233.946,00
401010000	CONTRIBUCIONES FIGURATIVAS	10.219.726,00	0,00	0,00	10.219.726,00	1.985.780,00	8.233.946,00
401010100	Contr. de la Adm Central para Fi	10.219.726,00	0,00	0,00	10.219.726,00	1.985.780,00	8.233.946,00
401020000	CONTRIBUCIONES FIGURATIVAS	0,00	0,00	0,00	0,00	0,00	0,00
401030000	CONTRIBUCIONES FIGURATIVAS	0,00	0,00	0,00	0,00	0,00	0,00
1000000000	TOTALES	150.650.043,00	0,00	0,00	150.650.043,00	104.499.304,73	46.150.738,27


OBSERVACIONES

Número: 1 Usuario: GPASTORIZA Fecha: 01/10/15 14:40

Multas corresponde a multas cobradas a proveedores por incumplimiento de contratos. Otros No tributarios corresponde a devolución de comisiones de los Bancos Hipotecario y Galicia y una N/C de Telefónica




C.B. Gisela GUASTELLA
Directora Provincial a/c
D.P.O.S.S.






Provincia de Tierra del Fuego,
Antártida e Islas del Atlántico Sur.
República Argentina.

ADMINISTRACIÓN PROVINCIAL

EJECUCIÓN DE GASTOS POR OBJETO A NIVEL DE PARCIAL

Organismo: Dirección Provincial de Obras y Servicios Mes: 11 Año: 2015

COD. GASTO	GASTOS	CRED ORIGINAL	AUMENTOS	DISMINUCIONES	CRED VIGENTE	COMPROMISO	DEVENGADO	MAND A PAGAR	PAGADO	NO EJECUTADO
10000	GASTOS EN PERSONAL	103.452.737,09	4.486.000,00	986.000,00	106.952.737,09	88.921.925,03	88.921.925,03	81.234.422,33	81.234.422,33	18.030.812,06
10100	Personal permanente	94.414.756,95	1.400.000,00	986.000,00	94.828.756,95	80.381.159,24	80.381.159,24	73.467.084,09	73.467.084,09	14.447.597,71
10101	Retribuciones del Cargo	70.237.879,11	200.000,00	986.000,00	69.451.879,11	62.007.648,86	62.007.648,86	56.716.486,08	56.716.486,08	7.444.230,25
10104	Sueldo anual complementario	6.304.002,25	600.000,00	0,00	6.904.002,25	3.002.491,29	3.002.491,29	2.983.188,61	2.983.188,61	3.901.510,96
10105	Otros gastos en personal	700.000,00	0,00	0,00	700.000,00	283.716,56	283.716,56	231.529,42	231.529,42	416.283,44
10106	Contribuciones patronales	17.172.875,59	600.000,00	0,00	17.772.875,59	15.087.302,53	15.087.302,53	13.535.879,98	13.535.879,98	2.685.573,06
10200	Personal Temporario	2.398.615,46	980.000,00	0,00	3.378.615,46	2.455.948,06	2.455.948,06	2.455.948,06	2.455.948,06	922.667,40
10201	Retribuciones del cargo	1.400.000,00	980.000,00	0,00	2.380.000,00	1.908.283,90	1.908.283,90	1.908.283,90	1.908.283,90	471.716,10
10203	Sueldo anual complementario	300.000,00	0,00	0,00	300.000,00	84.245,22	84.245,22	84.245,22	84.245,22	215.754,78
10205	Contribuciones patronales	698.615,46	0,00	0,00	698.615,46	463.418,94	463.418,94	463.418,94	463.418,94	235.196,52
10300	Servicios extraordinarios	1.415.200,00	0,00	0,00	1.415.200,00	618.314,51	618.314,51	532.757,89	532.757,89	796.885,49
10301	Retribuciones extraordinarias	1.415.200,00	0,00	0,00	1.415.200,00	618.314,51	618.314,51	532.757,89	532.757,89	796.885,49
10400	Asignaciones familiares	1.980.364,68	600.000,00	0,00	2.580.364,68	2.240.237,49	2.240.237,49	2.079.015,99	2.079.015,99	340.127,19
10401	Asignaciones familiares	1.980.364,68	600.000,00	0,00	2.580.364,68	2.240.237,49	2.240.237,49	2.079.015,99	2.079.015,99	340.127,19
10500	Asistencia social al personal	943.800,00	6.000,00	0,00	949.800,00	625.758,71	625.758,71	547.870,90	547.870,90	324.041,29
10501	Seguros de Riesgo del Trabajo	943.800,00	6.000,00	0,00	949.800,00	625.758,71	625.758,71	547.870,90	547.870,90	324.041,29
10600	Beneficios y compensaciones	2.300.000,00	1.500.000,00	0,00	3.800.000,00	2.600.507,02	2.600.507,02	2.151.745,40	2.151.745,40	1.199.492,98
10601	Beneficios y compensaciones	2.300.000,00	1.500.000,00	0,00	3.800.000,00	2.600.507,02	2.600.507,02	2.151.745,40	2.151.745,40	1.199.492,98
20000	BIENES DE CONSUMO	10.761.835,00	50.000,00	50.000,00	10.761.835,00	7.109.751,65	7.076.666,14	4.612.067,39	4.612.067,39	3.685.168,86
20100	Productos alimenticios, agropecuarios y forestales	100.000,00	0,00	0,00	100.000,00	34.042,65	34.042,65	34.042,65	34.042,65	65.957,35
20101	Alimentos para personas	100.000,00	0,00	0,00	100.000,00	34.042,65	34.042,65	34.042,65	34.042,65	65.957,35
20200	Textiles y vestuario	2.500.000,00	0,00	0,00	2.500.000,00	2.280.598,94	2.280.598,94	1.224.115,46	1.224.115,46	219.401,06
20202	Prendas de vestir	2.500.000,00	0,00	0,00	2.500.000,00	2.280.598,94	2.280.598,94	1.224.115,46	1.224.115,46	219.401,06
20300	Productos de papel, cartón e impresos	200.000,00	20.000,00	0,00	220.000,00	190.213,00	190.213,00	190.213,00	190.213,00	29.787,00
20301	Papel de escritorio y cartón	100.000,00	10.000,00	0,00	110.000,00	91.573,00	91.573,00	91.573,00	91.573,00	18.427,00
20303	Productos de artes gráficas	100.000,00	10.000,00	0,00	110.000,00	98.640,00	98.640,00	98.640,00	98.640,00	11.360,00
20400	Productos de cuero y caucho	90.000,00	0,00	0,00	90.000,00	27.320,00	27.320,00	27.320,00	27.320,00	62.680,00
20404	Cubiertas y cámaras de aire	90.000,00	0,00	0,00	90.000,00	27.320,00	27.320,00	27.320,00	27.320,00	62.680,00
20500	Productos químicos, combustibles y lubricantes	5.833.235,00	0,00	50.000,00	5.783.235,00	3.294.512,24	3.261.446,15	2.012.215,55	2.012.215,55	2.521.788,85
20501	Compuestos químicos	5.240.235,00	0,00	50.000,00	5.190.235,00	2.988.685,20	2.988.685,20	1.739.454,60	1.739.454,60	2.201.549,80
20502	Productos farmacéuticos y medicinales	3.000,00	0,00	0,00	3.000,00	5.948,72	5.948,72	5.948,72	5.948,72	-2.948,72






Provincia de Tierra del Fuego,
Antártida e Islas del Atlántico Sur.
República Argentina.

ADMINISTRACIÓN PROVINCIAL

EJECUCIÓN DE GASTOS POR OBJETO A NIVEL DE PARCIAL

Organismo: Dirección Provincial de Obras y Servicios Mes: 11 Año: 2015

COD. GASTO	GASTOS	CRED ORIGINAL	AUMENTOS	DISMINUCIONES	CRED VIGENTE	COMPROMISO	DEVENGADO	MAND A PAGAR	PAGADO	NO EJECUTADO
20505	Tintas pinturas y colorantes	250.000,00	0,00	0,00	250.000,00	69.828,55	69.828,55	69.828,55	69.828,55	180.171,45
20506	Combustibles y lubricantes	340.000,00	0,00	0,00	340.000,00	230.049,77	196.983,68	196.983,68	196.983,68	143.016,32
20600	Productos de minerales no metálicos	890.000,00	0,00	0,00	890.000,00	661.168,72	661.168,72	538.727,67	538.727,67	228.831,28
20609	Otros n.e.p	890.000,00	0,00	0,00	890.000,00	661.168,72	661.168,72	538.727,67	538.727,67	228.831,28
20700	Productos metálicos	449.600,00	0,00	0,00	449.600,00	165.180,60	165.180,60	165.180,60	165.180,60	284.419,40
20705	Herramientas menores	40.000,00	0,00	0,00	40.000,00	0,00	0,00	0,00	0,00	40.000,00
20709	Otros n.e.p.	409.600,00	0,00	0,00	409.600,00	165.180,60	165.180,60	165.180,60	165.180,60	244.419,40
20800	Minerales	0,00	0,00	0,00	0,00	0,00	0,00	0,00	0,00	0,00
20900	Otros bienes de consumo	699.000,00	30.000,00	0,00	729.000,00	456.715,50	456.696,08	420.252,46	420.252,46	272.303,92
20901	Elementos de limpieza	156.000,00	0,00	0,00	156.000,00	116.196,34	116.196,34	116.196,34	116.196,34	39.803,66
20902	Útiles de escritorio, oficina y enseñanza	140.000,00	0,00	0,00	140.000,00	64.426,34	64.426,34	64.426,34	64.426,34	75.573,66
20903	Útiles y materiales eléctricos	60.000,00	0,00	0,00	60.000,00	1.147,00	1.147,00	1.147,00	1.147,00	58.853,00
20905	Útiles menores médicos, quirúrgico y de laboratorio	200.000,00	0,00	0,00	200.000,00	145.664,69	145.645,27	145.645,27	145.645,27	54.354,73
20906	Repuestos y accesorios	140.000,00	30.000,00	0,00	170.000,00	126.644,91	126.644,91	90.201,29	90.201,29	43.355,09
20909	Otros n.e.p	3.000,00	0,00	0,00	3.000,00	2.636,22	2.636,22	2.636,22	2.636,22	363,78
30000	SERVICIOS NO PERSONALES	17.456.356,00	828.000,00	828.000,00	17.456.356,00	11.574.119,73	8.811.889,31	8.504.886,15	8.504.886,15	8.644.466,69
30100	Servicios básicos	5.499.500,00	0,00	0,00	5.499.500,00	4.524.877,62	2.409.542,94	2.409.542,94	2.409.542,94	3.089.957,06
30101	Energía eléctrica	4.700.000,00	0,00	0,00	4.700.000,00	4.059.600,00	2.056.429,86	2.056.429,86	2.056.429,86	2.643.570,14
30102	Agua	1.500,00	0,00	0,00	1.500,00	0,00	0,00	0,00	0,00	1.500,00
30103	Gas	178.000,00	0,00	0,00	178.000,00	58.699,16	33.567,72	33.567,72	33.567,72	144.432,28
30104	Teléfonos, telex y telefax	320.000,00	0,00	0,00	320.000,00	221.505,96	221.505,96	221.505,96	221.505,96	98.494,04
30105	correos y telégrafo	300.000,00	0,00	0,00	300.000,00	185.072,50	98.039,40	98.039,40	98.039,40	201.960,60
30200	Alquileres y derechos	1.923.416,00	14.000,00	0,00	1.937.416,00	1.301.645,00	1.159.145,00	1.083.537,00	1.083.537,00	778.271,00
30201	Alquileres de edificios y locales	371.000,00	0,00	0,00	371.000,00	324.000,00	198.000,00	198.000,00	198.000,00	173.000,00
30202	Alquileres de maquinaria, equipo y medios de transporte	1.500.000,00	14.000,00	0,00	1.514.000,00	934.325,00	934.325,00	862.017,00	862.017,00	579.675,00
30204	Alquileres de fotocopiadoras	52.416,00	0,00	0,00	52.416,00	43.320,00	26.820,00	23.520,00	23.520,00	25.596,00
30300	Mantenimiento, reparación y limpieza	2.807.400,00	0,00	128.000,00	2.679.400,00	969.922,89	967.762,18	916.003,74	916.003,74	1.711.637,82
30301	Mantenimiento y reparación de edificios y locales	209.800,00	0,00	0,00	209.800,00	39.629,70	39.629,70	39.629,70	39.629,70	170.170,30
30302	Mantenimiento y reparación de vehículos	439.200,00	0,00	0,00	439.200,00	251.444,04	249.283,33	197.524,89	197.524,89	189.916,67
30303	Mantenimiento y reparación de maquinaria y equipo	12.000,00	0,00	0,00	12.000,00	1.506,99	1.506,99	1.506,99	1.506,99	10.493,01
30305	Limpieza, aseo y fumigación	1.004.900,00	0,00	0,00	1.004.900,00	469.368,91	469.368,91	469.368,91	469.368,91	535.531,09






Provincia de Tierra del Fuego,
Antártida e Islas del Atlántico Sur.
República Argentina.

ADMINISTRACIÓN PROVINCIAL

EJECUCIÓN DE GASTOS POR OBJETO A NIVEL DE PARCIAL

Organismo: Dirección Provincial de Obras y Servicios Mes: 11 Año: 2015

COD. GASTO	GASTOS	CRED ORIGINAL	AUMENTOS	DISMINUCIONES	CRED VIGENTE	COMPROMISO	DEVENGADO	MAND A PAGAR	PAGADO	NO EJECUTADO
30309	Otros n.e.p.	1.141.500,00	0,00	128.000,00	1.013.500,00	207.973,25	207.973,25	207.973,25	207.973,25	805.526,75
30400	Servicios técnicos y profesionales	2.753.740,00	37.000,00	0,00	2.790.740,00	1.345.860,80	1.061.343,77	936.885,38	936.885,38	1.729.396,23
30401	Estudios, investigaciones y proyectos de factibilidad	30.000,00	0,00	0,00	30.000,00	0,00	0,00	0,00	0,00	30.000,00
30402	Médicos y sanitarios	360.000,00	0,00	0,00	360.000,00	360.000,00	234.350,00	234.350,00	234.350,00	125.650,00
30403	Jurídicos	58.500,00	37.000,00	0,00	95.500,00	0,00	0,00	0,00	0,00	95.500,00
30405	De capacitación	104.000,00	0,00	0,00	104.000,00	9.670,00	9.670,00	9.670,00	9.670,00	94.330,00
30406	De informática y sistemas computarizados	1.101.000,00	0,00	0,00	1.101.000,00	256.000,00	256.000,00	162.000,00	162.000,00	845.000,00
30409	Otros n.e.p.	1.100.240,00	0,00	0,00	1.100.240,00	720.190,80	561.323,77	530.865,38	530.865,38	538.916,23
30500	Servicios comerciales y financieros	1.316.300,00	702.000,00	0,00	2.018.300,00	1.885.654,97	1.885.654,97	1.885.654,97	1.885.654,97	132.645,03
30501	Transporte	20.000,00	0,00	0,00	20.000,00	5.878,64	5.878,64	5.878,64	5.878,64	14.121,36
30502	Almacenamiento	0,00	0,00	0,00	0,00	0,00	0,00	0,00	0,00	0,00
30503	Imprenta, publicaciones y reproducciones	20.000,00	0,00	0,00	20.000,00	2.978,00	2.978,00	2.978,00	2.978,00	17.022,00
30504	Primas y gastos de seguros	350.000,00	2.000,00	0,00	352.000,00	350.375,48	350.375,48	350.375,48	350.375,48	1.624,52
30505	Comisiones y gastos bancarios	846.300,00	700.000,00	0,00	1.546.300,00	1.525.693,85	1.525.693,85	1.525.693,85	1.525.693,85	20.606,15
30506	Internet	30.000,00	0,00	0,00	30.000,00	729,00	729,00	729,00	729,00	29.271,00
30509	Otros n.e.p.	50.000,00	0,00	0,00	50.000,00	0,00	0,00	0,00	0,00	50.000,00
30600	Publicidad y propaganda	100.000,00	0,00	0,00	100.000,00	13.848,00	13.848,00	13.848,00	13.848,00	86.152,00
30700	Pasajes y viáticos	550.000,00	0,00	0,00	550.000,00	286.088,75	286.088,75	260.175,42	260.175,42	263.911,25
30701	Pasajes	300.000,00	0,00	0,00	300.000,00	159.213,75	159.213,75	145.650,42	145.650,42	140.786,25
30702	Viáticos	250.000,00	0,00	0,00	250.000,00	126.875,00	126.875,00	114.525,00	114.525,00	123.125,00
30709	Otros n.e.p.	0,00	0,00	0,00	0,00	0,00	0,00	0,00	0,00	0,00
30800	Impuestos, derechos y tasas	1.316.000,00	13.000,00	700.000,00	629.000,00	291.782,70	287.575,70	287.574,70	287.574,70	341.424,30
30802	Impuestos directos	132.000,00	0,00	0,00	132.000,00	96.600,00	92.393,00	92.392,00	92.392,00	39.607,00
30803	Derechos y tasas	54.000,00	13.000,00	0,00	67.000,00	64.596,00	64.596,00	64.596,00	64.596,00	2.404,00
30804	Multas, recargos y gastos judiciales	130.000,00	0,00	0,00	130.000,00	71.342,79	71.342,79	71.342,79	71.342,79	58.657,21
30806	Juicios y Mediaciones	1.000.000,00	0,00	700.000,00	300.000,00	59.243,91	59.243,91	59.243,91	59.243,91	240.756,09
30900	Otros Servicios	1.190.000,00	62.000,00	0,00	1.252.000,00	954.439,00	740.928,00	711.664,00	711.664,00	511.072,00
30903	Servicios de vigilancia	1.100.000,00	0,00	0,00	1.100.000,00	833.139,00	619.628,00	590.364,00	590.364,00	480.372,00
30909	Otros n.e.p.	90.000,00	62.000,00	0,00	152.000,00	121.300,00	121.300,00	121.300,00	121.300,00	30.700,00
40000	BIENES DE USO	18.839.115,00	12.993.025,00	100.000,00	31.732.140,00	3.334.172,19	2.338.129,02	1.726.440,14	1.726.440,14	29.394.010,98
40100	Bienes Preexistentes	0,00	0,00	0,00	0,00	0,00	0,00	0,00	0,00	0,00





Provincia de Tierra del Fuego,
Antártida e Islas del Atlántico Sur.
República Argentina.

ADMINISTRACIÓN PROVINCIAL

EJECUCIÓN DE GASTOS POR OBJETO A NIVEL DE PARCIAL

Organismo: Dirección Provincial de Obras y Servicios Mes: 11 Año: 2015

COD. GASTO	GASTOS	CRED ORIGINAL	AUMENTOS	DISMINUCIONES	CRED VIGENTE	COMPROMISO	DEVENGADO	MAND A PAGAR	PAGADO	NO EJECUTADO
40200	Construcciones	11.453.825,00	12.893.025,00	0,00	24.346.850,00	1.080.392,69	90.281,74	90.281,74	90.281,74	24.256.568,26
40202	Construcciones en bienes de dominio público	11.453.825,00	12.893.025,00	0,00	24.346.850,00	1.080.392,69	90.281,74	90.281,74	90.281,74	24.256.568,26
40300	Maquinaria y equipo	6.435.290,00	100.000,00	0,00	6.535.290,00	2.225.864,00	2.219.931,78	1.608.242,90	1.608.242,90	4.315.358,22
40301	Maquinaria y equipo de producción	1.366.690,00	0,00	0,00	1.366.690,00	516.061,80	516.061,80	516.061,80	516.061,80	850.628,20
40302	Equipo de transporte, tracción y elevación	1.159.600,00	0,00	0,00	1.159.600,00	934.680,00	934.680,00	358.917,12	358.917,12	224.920,00
40303	Equipo sanitario y de laboratorio	2.900.000,00	0,00	0,00	2.900.000,00	32.391,00	32.391,00	32.391,00	32.391,00	2.867.609,00
40304	Equipo de comunicación y señalamiento	15.000,00	0,00	0,00	15.000,00	12.000,00	6.067,78	6.067,78	6.067,78	8.932,22
40305	Equipo educacional y recreativo	0,00	0,00	0,00	0,00	0,00	0,00	0,00	0,00	0,00
40306	Equipo para computación	620.000,00	100.000,00	0,00	720.000,00	586.459,27	586.459,27	550.533,27	550.533,27	133.540,73
40307	Equipo de oficina y muebles	130.000,00	0,00	0,00	130.000,00	75.058,78	75.058,78	75.058,78	75.058,78	54.941,22
40308	Herramientas y repuestos mayores	244.000,00	0,00	0,00	244.000,00	69.213,15	69.213,15	69.213,15	69.213,15	174.786,85
40500	Libros, revistas y otros elementos coleccionables	50.000,00	0,00	0,00	50.000,00	9.495,50	9.495,50	9.495,50	9.495,50	40.504,50
40800	Activos intangibles	900.000,00	0,00	100.000,00	800.000,00	18.420,00	18.420,00	18.420,00	18.420,00	781.580,00
40801	Programas de computación	900.000,00	0,00	100.000,00	800.000,00	18.420,00	18.420,00	18.420,00	18.420,00	781.580,00
50000	TRANSFERENCIAS	0,00	0,00	0,00	0,00	0,00	0,00	0,00	0,00	0,00
60000	ACTIVOS FINANCIEROS	0,00	0,00	0,00	0,00	0,00	0,00	0,00	0,00	0,00
70000	SERVICIO DE LA DEUDA Y DISMINUCIÓN DE OTROS PASIVOS	0,00	0,00	0,00	0,00	0,00	0,00	0,00	0,00	0,00
80000	OTROS GASTOS	0,00	0,00	0,00	0,00	0,00	0,00	0,00	0,00	0,00
90000	GASTOS FIGURATIVOS	0,00	0,00	0,00	0,00	0,00	0,00	0,00	0,00	0,00
990000	TOTAL DE GASTOS	150.510.043,09	18.357.025,00	1.964.000,00	166.903.068,09	110.939.968,60	107.148.609,50	96.077.816,01	96.077.816,01	59.754.458,59


D.P.O.S.S. OBSERVACIONES

Número: 1 Usuario: GPASTORIZA Fecha: 21/05/15 09:07

PARTIDA 2.6 "Otros n.e.p" está compuesto por Materiales para mantenimiento.- PARTIDA 2.7 "Otros n.e.p" está compuesto por a) Herramientas menores: Crédito Vigente \$ 40.000; b) Materiales p/ mantenimiento de Plantas Potabilizadoras: CV: \$220.000 y c) Materiales p/ Mant. Equipo Prod.: CV: \$189.600.- PARTIDA 3.3: "Otros n.e.p." está compuesto por: a) Mantenimiento Eq. de distribución: \$ 5.000 CV b) Mantenimiento de redes: \$ 96.000 CV; c) Mantenimiento Eq. Producción \$ 812.500 CV y d) Explotación y Mant. Planta Potabilizadoras: \$ 360.000 C.V.- PARTIDA 3.4: "Otros n.e.p" se compone de Honorarios y retribuciones a terceros.- PARTIDA 3.5 "Otros n.e.p" se compone de Transporte de materia prima para tratamiento de agua: \$ 50.000 CV.-

Fecha de Impresión: 06/09/16 13:37:04

PASTORIZA, GIMENA



G.P. Gisela GUASTELLA
Directora Provincial s/c
D.P.O.S.S.



Provincia de Tierra del Fuego,
Antártida e Islas del Atlántico Sur.
República Argentina.

ADMINISTRACIÓN PROVINCIAL
EVOLUCIÓN DE LA DEUDA PÚBLICA

MES 11 DE 2015

UNIDAD ORGANIZATIVA: Dirección Provincial de Obras y Servicios Sanitarios

ETAPA: Ninguno

CÓDIGO	CONCEPTO	STOCK al inicio Ejercicio	INCREMENTOS			DISMINUCIONES			STOCK a Fin de Mes
			PRESUPUEST	NO PRESUPUEST	TOTAL	PRESUPUEST	NO PRESUPUEST	TOTAL	
1000000000	GOBIERNO NACIONAL	0,00	0,00	0,00	0,00	0,00	0,00	0,00	0,00
2000000000	PRESTAMOS DEL SECTOR	0,00	0,00	0,00	0,00	0,00	0,00	0,00	0,00
3000000000	PRESTAMOS DEL SECTOR	0,00	0,00	0,00	0,00	0,00	0,00	0,00	0,00
4000000000	TÍTULOS PÚBLICOS	0,00	0,00	0,00	0,00	0,00	0,00	0,00	0,00
5000000000	OTROS PASIVOS	10.522.803,82	11.070.793,51	0,00	11.070.793,51	0,00	10.522.803,82	10.522.803,82	11.070.793,51
5010000000	DEUDA CONSOLIDADA	0,00	0,00	0,00	0,00	0,00	0,00	0,00	0,00
5020000000	DEUDA FLOTANTE	10.522.803,82	11.070.793,51	0,00	11.070.793,51	0,00	10.522.803,82	10.522.803,82	11.070.793,51
5020100000	Personal	10.249.221,94	7.687.502,70	0,00	7.687.502,70	0,00	10.249.221,94	10.249.221,94	7.687.502,70
5020200000	Bienes de Consumo	129.247,35	2.464.598,77	0,00	2.464.598,77	0,00	129.247,35	129.247,35	2.464.598,77
5020300000	Servicios no Personales	137.960,23	307.003,16	0,00	307.003,16	0,00	137.960,23	137.960,23	307.003,16
5020400000	Bienes de Uso	6.374,30	611.688,88	0,00	611.688,88	0,00	6.374,30	6.374,30	611.688,88
5020409000	Otros Bs de Uso	6.374,30	611.688,88	0,00	611.688,88	0,00	6.374,30	6.374,30	611.688,88
5030000000	OTRAS DEUDAS	0,00	0,00	0,00	0,00	0,00	0,00	0,00	0,00
8000000000	TOTAL	10.522.803,82	11.070.793,51	0,00	11.070.793,51	0,00	10.522.803,82	10.522.803,82	11.070.793,51


C.P. Gisela Guasir
Directora Provincial de
D.P.O.S.S.





Provincia de Tierra del Fuego,
Antártida e Islas del Atlántico Sur

PROVINCIA DE TIERRA DEL FUEGO

CUENTAS BANCARIAS

MES 11 DE 2015

PLANILLA EN ETAPA: Ninguno

UNIDAD ORGANIZATIVA: 223 Dirección Provincial de Obras y Servicios Sanitarios

Nº Cuenta	Tipo de Cuenta	Moneda	Banco	Saldo Libro Banco	Saldo Extracto	Firmantes	Instrumento Legal	Fondo Tipo
0000216208-00	Cuenta Corriente	Peso	Bco. Tierra del Fuego	14.726,23	14.726,23			Recursos de Afectación
0004030-1 346-7	Cuenta Corriente	Peso	Bco. Galicia	0,00	0,00			Recursos de Afectación
1	Plazo Fijo	Peso	Bco. Hipotecario	3.079.757,56	3.079.757,56			Recursos de Afectación
1710023/2	Cuenta Corriente	Peso	Bco. Tierra del Fuego	5.724.502,24	5.912.256,36			Libre disponibilidad
1710489/0	Cuenta Corriente	Peso	Bco. Tierra del Fuego	167.124,32	167.124,32			Recursos de Afectación
21608-00	Cuenta Corriente	Peso	Bco. Tierra del Fuego	0,00	0,00			Recursos de Afectación
299000205/3	Cuenta Corriente	Peso	Bco. Francés	874.869,80	874.869,80			Libre disponibilidad
3-046-000038073	Cuenta Corriente	Peso	Bco. Hipotecario	1.204,45	1.204,45			Libre disponibilidad
35620046038125	Cuenta Corriente	Peso	Bco. Macro	4.226.831,76	4.226.831,76			Libre disponibilidad
403013467	Cuenta Corriente	Peso	Bco. Galicia	0,00	0,00			Recursos de Afectación
53500112/93	Cuenta Corriente	Peso	Bco. Nación	196.903,55	196.903,55			Recursos de Afectación
53500174/53	Cuenta Corriente	Peso	Bco. Nación	65.600,77	65.600,77			Recursos de Afectación
53520041/16	Cuenta Corriente	Peso	Bco. Nación	1.185.525,40	1.185.525,40			Libre disponibilidad
53520119/20	Cuenta Corriente	Peso	Bco. Nación	65.287,13	65.287,13			Recursos de Afectación
53520120/02	Cuenta Corriente	Peso	Bco. Nación	19.008,60	19.008,60			Recursos de Afectación

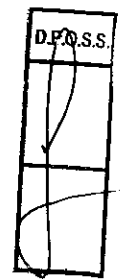
TOTALES

Por Banco

Moneda	Saldo Libro Banco	Saldo Extracto
Bco. Francés	Peso 874.869,80	874.869,80
	Dólar 0,00	0,00

Moneda	Saldo Libro Banco	Saldo Extracto
Bco. Galicia	Peso 0,00	0,00
	Dólar 0,00	0,00

Moneda	Saldo Libro Banco	Saldo Extracto
Bco. Hipotecario	Peso 3.080.962,01	3.080.962,01
	Dólar 0,00	0,00





Provincia de Tierra del Fuego,
Antártida e Islas del Atlántico Sur

PROVINCIA DE TIERRA DEL FUEGO

CUENTAS BANCARIAS

MES 11 DE 2015

PLANILLA EN ETAPA: Ninguno

UNIDAD ORGANIZATIVA: 223 Dirección Provincial de Obras y Servicios Sanitarios

	Moneda	Saldo Libro Banco	Saldo Extracto
Bco. Macro	Peso	4.226.831,76	4.226.831,76
	Dólar	0,00	0,00

	Moneda	Saldo Libro Banco	Saldo Extracto
Bco. Nación	Peso	1.532.325,45	1.532.325,45
	Dólar	0,00	0,00

	Moneda	Saldo Libro Banco	Saldo Extracto
Bco. Tierra del Fuego	Peso	5.906.352,79	6.094.106,91
	Dólar	0,00	0,00

Por Tipo de Cuenta

	Moneda	Saldo Libro Banco	Saldo Extracto
Cuenta Corriente	Peso	12.541.584,25	12.729.338,37
	Dólar	0,00	0,00

	Moneda	Saldo Libro Banco	Saldo Extracto
Plazo Fijo	Peso	3.079.757,56	3.079.757,56
	Dólar	0,00	0,00

Totales Generales

TOTALES GENERALES	Moneda	Saldo Libro Banco	Saldo Extracto
	Peso	15.621.341,81	15.809.095,93
	Dólar	0,00	0,00

OBSERVACIONES

D.P.O.S.S.

Número: 1 Usuario: GPASTORIZA Fecha: 28/07/15 13:41

FIRMANTES: De todas las cuentas son: FRANGI Diego Oscar; SANFELIPPO Silvio Ismael; y ROJAS Ariel.- De las cuentas del Banco Tierra del Fuego N° 1-710023-2 y 1-710489-0 los autorizados además de los anteriores son: GUASTELLA Gisela Carina, PADIN Marcela Alejandra y CHIZZINI Guillermo. Además, a la cta. cte. del Bco. Hipotecario se agregan MANSILLA José Fernando y GARRAMUÑO Oscar Rubén

Fecha de Impresión: 06/09/16 13:37:23

PASTORIZA, GIMENA

[Handwritten Signature]
 C.P. Gisela GUASTELLA
 Directora Provincial de O.P.O.S.S.
 Página 2



Provincia de Tierra del Fuego,
Antártida e Islas del Atlántico Sur
República Argentina


PROVINCIA DE TIERRA DEL FUEGO

NOMINA DE PERSONAL

ORGANISMO: Dirección Provincial de Obras y Servicios Sanitarios
ETAPA: Ninguno
MES 11 DE 2015

En Pesos

COD	ESCALAFONES	APORTES PATRONALES (a)	REMUNERACIONES (b)	ADICIONALES (c)	SUB TOTAL (a+b+c)(d)	ASIGNACIONES FAMILIARES (e)	TOTAL (f=d+e)	APORTES PERSONALES (g)	SUELDO LIQUIDO (f-a-g)
10	Autoridades Superiores	18.625,17	80.978,82	0,79	99.604,78	0,00	99.604,78	12.992,61	67.987,00
11	Otros - Escalafones Propios	1.532.797,38	6.728.297,51	500.947,97	8.762.042,86	161.221,50	8.923.264,36	1.688.085,07	5.702.381,9
12	SUBTOTAL I	1.551.422,55	6.809.276,33	500.948,76	8.861.647,64	161.221,50	9.022.869,14	1.701.077,68	5.770.368,9
17	SUBTOTAL (sin S.A.C.)	1.551.422,55	6.809.276,33	500.948,76	8.861.647,64	161.221,50	9.022.869,14	1.701.077,68	5.770.368,9
20	SUBTOTAL (incluido el SAC	1.551.422,55	6.809.276,33	500.948,76	8.861.647,64	161.221,50	9.022.869,14	1.701.077,68	5.770.368,9
30	TOTAL	1.551.422,55	6.809.276,33	500.948,76	8.861.647,64	161.221,50	9.022.869,14	1.701.077,68	5.770.368,9


C. F. Gisela GUASTELLA
Directora Provincial a/c
D.P.O.S.S.

D.P.O.S.S.



Provincia de Tierra del Fuego, Antártida e Islas del Atlántico Sur
República Argentina

PROVINCIA DE TIERRA DEL FUEGO
ADMINISTRACION PROVINCIAL

COMPOSICION DEL GASTO POR FINALIDAD-FUNCION Y CARACTER ECONOMICO

ORGANISMO: Dirección Provincial de Obras y Servicios Sanitarios
ETAPA: Devengado
MES 11 DE 2015
TRIMESTRE 4

En Pesos

CODIGO	CONCEPTO	TOTAL GENERAL (a)+(b)+(c)	GASTOS CORRIENTES								TOTAL (b)	GASTOS DE CAPITAL					APLICACIONES FINANCIERAS							
			TOTAL (a)	GASTOS DE CONSUMO		SERVICIOS NO PERSONALES	RENTAS DE LA PROPIEDAD	PRESTAC. SEG. SOCIAL	TRANSFERENCIAS	OTROS		CONSTRUCCIONES	BIENES DE USO		OTROS	TRANSFERENCIAS	INVERSIÓN FCIERA	TOTAL (c)	ACTIVOS FINANCIEROS	SERVICIOS DE LA DEUDA				
GASTOS EN PERSONAL	BIENES DE CONSUMO	BIENES PRE-EXISTENTES	MAQUINARIA Y EQUIPOS																					
10000000	ADMINISTRACION GUBERNAMENTAL	0,00	0,00	0,00	0,00	0,00	0,00	0,00	0,00	0,00	0,00	0,00	0,00	0,00	0,00	0,00	0,00	0,00	0,00	0,00	0,00	0,00	0,00	
20000000	SERVICIOS DE SEGURIDAD	0,00	0,00	0,00	0,00	0,00	0,00	0,00	0,00	0,00	0,00	0,00	0,00	0,00	0,00	0,00	0,00	0,00	0,00	0,00	0,00	0,00	0,00	0,00
30000000	SERVICIOS SOCIALES	107.148.609,52	104.810.480,50	88.921.525,03	7.076.866,16	8.811.889,31	0,00	0,00	0,00	0,00	2.338.129,02	90.281,74	0,00	2.219.931,78	27.915,50	0,00	0,00	0,00	0,00	0,00	0,00	0,00	0,00	0,00
30800000	Agua Potable y Alcantarillado	107.148.609,52	104.810.480,50	88.921.525,03	7.076.866,16	8.811.889,31	0,00	0,00	0,00	0,00	2.338.129,02	90.281,74	0,00	2.219.931,78	27.915,50	0,00	0,00	0,00	0,00	0,00	0,00	0,00	0,00	0,00
40000000	SERVICIOS ECONOMICOS	0,00	0,00	0,00	0,00	0,00	0,00	0,00	0,00	0,00	0,00	0,00	0,00	0,00	0,00	0,00	0,00	0,00	0,00	0,00	0,00	0,00	0,00	0,00
50000000	DEUDA PUBLICA	0,00	0,00	0,00	0,00	0,00	0,00	0,00	0,00	0,00	0,00	0,00	0,00	0,00	0,00	0,00	0,00	0,00	0,00	0,00	0,00	0,00	0,00	0,00
60000000	TOTAL	107.148.609,52	104.810.480,50	88.921.925,03	7.076.866,16	8.811.889,31	0,00	0,00	0,00	0,00	2.338.129,02	90.281,74	0,00	2.219.931,78	27.915,50	0,00	0,00	0,00	0,00	0,00	0,00	0,00	0,00	0,00

D.P.O.S.S.

Fecha de Impresión: 06/09/16 13:37:42 PASTORIZA GIMENA

[Handwritten Signature]
C.P. Gisela GUAPELLA
Directora Provincial a/c
D.P.O.S.S.





Provincia de Tierra del Fuego, Antártida e Islas del Atlántico Sur
República Argentina

PROVINCIA DE TIERRA DEL FUEGO
ADMINISTRACION PROVINCIAL

COMPOSICION DEL GASTO POR FINALIDAD-FUNCION Y CARACTER ECONOMICO


ORGANISMO: Dirección Provincial de Obras y Servicios Sanitarios
ETAPA: Devengado
MES 11 DE 2015
TRIMESTRE 4

En Pesos

CODIGO	CONCEPTO	TOTAL GENERAL (a)+(b)+(c)	GASTOS CORRIENTES							TOTAL (b)	GASTOS DE CAPITAL				APLICACIONES FINANCIERAS					
			TOTAL (a)	GASTOS DE CONSUMO		SERVICIOS NO PERSONALES	RENTAS DE LA PROPIEDAD	PRESTAC. SEG. SOCIAL	TRANSFERENCIAS		CTROS	BIENES DE USO			TOTAL (c)	ACTIVOS FINANCIEROS	SERVICIOS DE LA DEUDA			
GASTOS EN PERSONAL	BIENES DE CONSUMO	CONSTRUCCIONES	BIENES PRE-EXISTENTES	MAQUINARIA Y EQUIPOS	CTROS					TRANSFERENCIAS		INVERSIÓN FCIERA								
10000000	ADMINISTRACION GUBERNAMENTAL	0,00	0,00	0,00	0,00	0,00	0,00	0,00	0,00	0,00	0,00	0,00	0,00	0,00	0,00	0,00	0,00	0,00	0,00	0,00
20000000	SERVICIOS DE SEGURIDAD	0,00	0,00	0,00	0,00	0,00	0,00	0,00	0,00	0,00	0,00	0,00	0,00	0,00	0,00	0,00	0,00	0,00	0,00	0,00
30000000	SERVICIOS SOCIALES	107.148.609,52	104.810.480,50	88.921.925,03	7.076.666,16	8.811.889,31	0,00	0,00	0,00	2.338.129,02	90.281,74	0,00	2.219.931,78	27.915,50	0,00	0,00	0,00	0,00	0,00	0,00
30800000	Agua Potable y Alcantarillado	107.148.609,52	104.810.480,50	88.921.925,03	7.076.666,16	8.811.889,31	0,00	0,00	0,00	2.338.129,02	90.281,74	0,00	2.219.931,78	27.915,50	0,00	0,00	0,00	0,00	0,00	0,00
40000000	SERVICIOS ECONOMICOS	0,00	0,00	0,00	0,00	0,00	0,00	0,00	0,00	0,00	0,00	0,00	0,00	0,00	0,00	0,00	0,00	0,00	0,00	0,00
50000000	DEUDA PUBLICA	0,00	0,00	0,00	0,00	0,00	0,00	0,00	0,00	0,00	0,00	0,00	0,00	0,00	0,00	0,00	0,00	0,00	0,00	0,00
60000000	TOTAL	107.148.609,52	104.810.480,50	88.921.925,03	7.076.666,16	8.811.889,31	0,00	0,00	0,00	2.338.129,02	90.281,74	0,00	2.219.931,78	27.915,50	0,00	0,00	0,00	0,00	0,00	0,00

D.P.O.S.S.

Fecha de Impresión: 06/09/16 13:37:53 PASTORIZA, GIMENA


C.P. Gisela GUASTELLA
Directora Provincial a/c
D.P.O.S.S.





Provincia de Tierra del Fuego, Antártica e Islas del Atlántico Sur
República Argentina

PROVINCIA DE TIERRA DEL FUEGO
ADMINISTRACION PROVINCIAL

COMPOSICION DEL GASTO POR FINALIDAD-FUNCION Y CARACTER ECONOMICO


ORGANISMO: Dirección Provincial de Obras y Servicios Sanitarios
ETAPA: Pagado
MES 11 DE 2015
TRIMESTRE 4

En Pesos

CODIGO	CONCEPTO	TOTAL GENERAL (a)+(b)+(c)	GASTOS CORRIENTES								TOTAL (b)	GASTOS DE CAPITAL				APLICACIONES FINANCIERAS				
			TOTAL (a)	GASTOS DE CONSUMO		SERVICIOS NO PERSONALES	RENTAS DE LA PROPIEDAD	PRESTAC. SEG. SOCIAL	TRANSFERENCIAS	OTROS		BIENES DE USO			INVERSIÓN FCIERA	TOTAL (c)	ACTIVOS FINANCIEROS	SERVICIOS DE LA DEUDA		
GASTOS EN PERSONAL	BIENES DE CONSUMO	BIENES PRE-EXISTENTES	MAQUINARIA Y EQUIPOS	OTROS																
10000000	ADMINISTRACION GUBERNAMENTAL	0,00	0,00	0,00	0,00	0,00	0,00	0,00	0,00	0,00	0,00	0,00	0,00	0,00	0,00	0,00	0,00	0,00	0,00	
20000000	SERVICIOS DE SEGURIDAD	0,00	0,00	0,00	0,00	0,00	0,00	0,00	0,00	0,00	0,00	0,00	0,00	0,00	0,00	0,00	0,00	0,00	0,00	0,00
30000000	SERVICIOS SOCIALES	96.077.815,51	94.351.375,87	81.234.422,33	4.612.067,39	8.504.886,15	0,00	0,00	0,00	1.726.439,64	90.281,74	0,00	1.608.242,90	27.915,00	0,00	0,00	0,00	0,00	0,00	0,00
308000000	Agua Potable y Alcantarillado	96.077.815,51	94.351.375,87	81.234.422,33	4.612.067,39	8.504.886,15	0,00	0,00	0,00	1.726.439,64	90.281,74	0,00	1.608.242,90	27.915,00	0,00	0,00	0,00	0,00	0,00	0,00
40000000	SERVICIOS ECONOMICOS	0,00	0,00	0,00	0,00	0,00	0,00	0,00	0,00	0,00	0,00	0,00	0,00	0,00	0,00	0,00	0,00	0,00	0,00	0,00
50000000	DEUDA PUBLICA	0,00	0,00	0,00	0,00	0,00	0,00	0,50	9,00	0,00	0,00	0,00	0,00	0,00	0,00	0,00	0,00	0,00	0,00	0,00
60000000	TOTAL	96.077.815,51	94.351.375,87	81.234.422,33	4.612.067,39	8.504.886,15	0,00	0,00	0,00	1.726.439,64	90.281,74	0,00	1.608.242,90	27.915,00	0,00	0,00	0,00	0,00	0,00	0,00

D.P.O.S.S.

[Handwritten Signature]
C.P. Gisela GUASTELLA
Directora Provincial a/c
D.P.O.S.S.





Provincia de Tierra del Fuego,
Antártida e Islas del Atlántico Sur.
República Argentina.

PLANTA OCUPADA DE PERSONAL

Mes: 11

Organismo: 223 Dirección Provincial de Obras y Servicios Sanitarios

Año: 2015


Valores Expresados en Pesos

CÓDIGO	DESCRIPCIÓN	SI LEY PRESUP. APROBADA		SI MODIFIC. PRESUP.		SI EJECUCIÓN PRESUPUESTARIA				COSTO SALARIAL	
		CARGOS APROBADOS	CRÉDITO APROBADO	AUM/DISM	VIGENTE	CANTIDAD DE CARGOS		TOTAL	VACANTE	PERMANENTE	TEMPORARIA
						PERMANENTE	TEMPORARIA				
1000000000	ENCUADRAMIENTO GENERAL	0	0,00	0	0	0	0	0	0	0,00	0,00
1010000000	AUTORIDADES SUPERIORES	0	0,00	0	0	0	0	0	0	0,00	0,00
1010400000	Presidente	0	0,00	0	0	0	0	0	0	0,00	0,00
1010500000	Vicepresidente	0	0,00	0	0	0	0	0	0	0,00	0,00
1020000000	PERSONAL DE GABINETE	0	0,00	0	0	0	0	0	0	0,00	0,00
1021200000	Coordinador	0	0,00	0	0	0	0	0	0	0,00	0,00
1030000000	PERSONAL DIRECTIVO	0	0,00	0	0	0	0	0	0	0,00	0,00
1030100000	Director General	0	0,00	0	0	0	0	0	0	0,00	0,00
1030200000	Sub-Director General	0	0,00	0	0	0	0	0	0	0,00	0,00
1030300000	Auditor General Interno	0	0,00	0	0	0	0	0	0	0,00	0,00
1030400000	Director	0	0,00	0	0	0	0	0	0	0,00	0,00
1040000000	PERSONAL SUPERIOR	0	0,00	0	0	0	0	0	0	0,00	0,00
1040100000	Jefe de Departamento	0	0,00	0	0	0	0	0	0	0,00	0,00
1040200000	Jefe de División	0	0,00	0	0	0	0	0	0	0,00	0,00
1040300000	Jefe de Grupo	0	0,00	0	0	0	0	0	0	0,00	0,00
1050000000	PERSONAL ADMINISTRATIVO Y TECNICO	0	0,00	0	0	0	0	0	0	0,00	0,00
1050500000	Categoría 20	0	0,00	0	0	0	0	0	0	0,00	0,00
1051000000	Categoría 15	0	0,00	0	0	0	0	0	0	0,00	0,00
1051100000	Categoría 14	0	0,00	0	0	0	0	0	0	0,00	0,00
1051200000	Categoría 13	0	0,00	0	0	0	0	0	0	0,00	0,00
1051300000	Categoría 12	0	0,00	0	0	0	0	0	0	0,00	0,00
1051400000	Categoría 11	0	0,00	0	0	0	0	0	0	0,00	0,00
1060000000	PERSONAL DE OBRAS, MAESTRANZA Y SERVICIOS	0	0,00	0	0	0	0	0	0	0,00	0,00
1060100000	Categoría 19	0	0,00	0	0	0	0	0	0	0,00	0,00
1060400000	Categoría 16	0	0,00	0	0	0	0	0	0	0,00	0,00
1060600000	Categoría 14	0	0,00	0	0	0	0	0	0	0,00	0,00
1060700000	Categoría 13	0	0,00	0	0	0	0	0	0	0,00	0,00
1060800000	Categoría 12	0	0,00	0	0	0	0	0	0	0,00	0,00
1060900000	Categoría 11	0	0,00	0	0	0	0	0	0	0,00	0,00
2000000000	ENCUADRAMIENTO PARTICULAR	0	0,00	0	0	0	0	0	0	0,00	0,00
2060000000	ESCALAFON PROFESIONAL UNIVERSITARIO	0	0,00	0	0	0	0	0	0	0,00	0,00
2060100000	PERSONAL DIRECTIVO	0	0,00	0	0	0	0	0	0	0,00	0,00
2060200000	PERSONAL SUPERIOR	0	0,00	0	0	0	0	0	0	0,00	0,00
2060300000	PERSONAL ADMINISTRATIVO Y TECNICO	0	0,00	0	0	0	0	0	0	0,00	0,00
3000000000	TOTAL	0	0,00	0	0	0	0	0	0	0,00	0,00

OBSERVACIONES

Número: 1 Usuario: GPASTORIZA Fecha: 11/12/15 09:17
No es posible contar con información detallada para armar la planilla el grado de desagregación solicitado.-

D.P.O.S.S.


C.P. Gisela GUAPELLA
Directora Provincial a/c
D.P.O.S.S.





Provincia de Tierra del Fuego,
Antártida e Islas del Atlántico Sur
República Argentina

PROVINCIA DE TIERRA DEL FUEGO

ADMINISTRACION PROVINCIAL
ESTADO DE MOVIMIENTO DEL TESORO



MES 11 DE 2015

UNIDAD ORGANIZATIVA: Dirección Provincial de Obras y Servicios Sanitarios

En Pesos

CÓDIGO	CONCEPTO	IMPORTE
1000000000	SALDOS INICIALES	17.155.526,32
1010000000	Fondos Propios	16.903.816,04
1010100000	Caja	22.109,73
1010200000	Bancos	16.881.706,31
10102010000	Cuentas a la Vista	16.881.706,31
10102020000	Plazos Fijos	0,00
1020000000	Fondos de Terceros	251.710,28
1020200000	Fondos de Reparación	251.710,28
2000000000	INGRESOS	109.876.183,85
2010000000	Fondos Propios	109.876.183,85
2010100000	Tributarios	0,00
2010200000	No Tributarios	50.163,88
2010300000	Contribuciones Seguridad Social	0,00
2010400000	Venta de Bs y Servicios	102.463.360,85
2010500000	Contribuciones Figurativas	1.985.780,00
2010600000	Amortización de Títulos Públicos	0,00
2010700000	Recupero de Prestamos	0,00
2010800000	Otros	5.376.879,12
2020000000	Fondos de Terceros	0,00
3000000000	EGRESOS	111.400.868,36
3010000000	Gastos en Personal	91.483.644,27
3010100000	Remuneraciones	62.115.733,76
3010200000	Aportes y Cont. a la Seg. Social	29.367.910,51
3020000000	Bienes y Servicios	13.384.161,12
3030000000	Bienes de Uso	1.732.814,44
3040000000	Transferencias	0,00
3050000000	Gastos Figurativos	0,00
3060000000	Otros Egresos	0,00
3070000000	Fondos de Terceros	0,00
3080000000	Diferidos Presupuestariamente	4.800.248,53
3080100000	Fondos Permanentes	0,00
3080200000	Anticipos con cargos a rendir	4.800.248,53
4000000000	SALDOS FINALES	15.630.841,81
4010000000	Fondos Propios	15.413.448,20
4010100000	Caja	9.500,00
4010200000	Bancos	15.403.948,20
40102010000	Cuentas a la Vista	12.324.190,64
40102020000	Plazos Fijos	3.079.757,56
4020000000	Fondos de Terceros	217.393,61
4020200000	Fondos de Reparación	217.393,61
5000000000	DIFERENCIAS	0,00

D.R.O.S.S.

OBSERVACIONES

Número: 1

Usuario: GPASTORIZA

Fecha: 04/08/15 11:31

Fecha de Impresión: 06/09/16 13:38:18

PASTORIZA, GIMENA

Página 1



Provincia de Tierra del Fuego,
Antártida e Islas del Atlántico Sur
República Argentina

PROVINCIA DE TIERRA DEL FUEGO


ADMINISTRACION PROVINCIAL
ESTADO DE MOVIMIENTO DEL TESORO



MES 11 DE 2015

UNIDAD ORGANIZATIVA: Dirección Provincial de Obras y Servicios Sanitarios

Otros Ingresos corresponde a anticipos cancelados y otros egresos corresponde a anticipos otorgados a proveedores.


C.P. Gisela GUASTELLA
Directora Provincial a/c
D.P.O.S.S.


D.P.O.S.S.



Provincia de Tierra del Fuego,
Antártida e Islas del Atlántico Sur
República Argentina

PROVINCIA DE TIERRA DEL FUEGO

ADMINISTRACION PROVINCIAL
SITUACION DEL TESORO




MES 11 DE 2015

UNIDAD ORGANIZATIVA: Dirección Provincial de Obras y Servicios Sanitarios

En Pesos

CÓDIGO	CONCEPTO	IMPORTE
1000000000	VALORES ACTIVOS	88.489.714,85
1010000000	Caja	9.500,00
1020000000	Bancos	12.541.584,25
1020100000	Libre Disponibilidad	12.012.933,65
1020200000	Afectación Específica	528.650,60
1030000000	Inversiones Financieras	3.079.757,56
1030200000	Plazos Fijos	3.079.757,56
1040000000	Créditos	72.858.873,04
1040100000	Tesorería General de la Provincia	0,00
1040500000	Deudores por Vta Bs. y Serv.	68.058.624,51
1040600000	Anticipos otorgados	4.800.248,53
1040700000	Otros Créditos	0,00
2000000000	VALORES PASIVOS	11.298.187,12
2010000000	Personal	7.687.502,70
2010100000	Remuneraciones a Pagar	4.731.428,66
2010200000	Aportes y Cont. para Previsión Social	2.956.074,04
2020000000	Proveedores	3.393.290,81
2070000000	Instituto Prov. Seguridad Social	0,00
2110000000	Fondos de Terceros y Garantías	217.393,61
3000000000	DIFERENCIA (1-2)	77.191.527,73


C.P. Gisela GUASTELLA
Directora Provincial a/c
D.P.O.S.S.

D.P.O.S.S.



Provincia de Tierra del Fuego,
Antártida e Islas del Atlántico Sur
República Argentina

PROVINCIA DE TIERRA DEL FUEGO
ADMINISTRACION PROVINCIAL


STOCK DE DEUDA, USO DEL CRÉDITO Y SERVICIOS DE DEUDA

ORGANISMO: 223 Dirección Provincial de Obras y Servicios Sanitarios
ETAPA: Devengado
MES 11 DE 2015

En Pesos

CÓDIGO	PRESTAMISTA (*)	MONEDA (\$ o U\$S)	STOCK	DATOS DEL PERIODO		MONTO ORIGINAL	GARANTÍA	FECHA OPERACIÓN	TASA ANUAL	PLAZO
				AMORTIZACIÓN	INTERESES					
1000000000	GOBIERNO NACIONAL	Peso	0,00	0,00	0,00	0,00		//	0,00	
2000000000	ENTIDADES BANCARIAS Y FINANCIERAS	Peso	0,00	0,00	0,00	0,00		//	0,00	
3000000000	PRESTAMOS DIRECTOS CON ORG. INTERNACIONALE	Peso	0,00	0,00	0,00	0,00		//	0,00	
4000000000	DEUDA CONSOLIDADA	Peso	0,00	0,00	0,00	0,00		//	0,00	
5000000000	TITULOS PUBLICOS PROVINCIALES	Peso	0,00	0,00	0,00	0,00		//	0,00	
6000000000	GARANTIAS Y AVALES	Peso	0,00	0,00	0,00	0,00		//	0,00	
7000000000	OTROS	Peso	0,00	0,00	0,00	0,00		//	0,00	
8000000000	TOTAL DEUDA PROVINCIAL	Peso	0,00	0,00	0,00	0,00		//	0,00	
9000000000	DEUDA FLOTANTE	Peso	11.070.793,51	0,00	0,00	0,00		//	0,00	
9010000000	Personal	Peso	7.687.502,70	0,00	0,00	0,00		//	0,00	
9020000000	Proveedores	Peso	3.383.290,81	0,00	0,00	0,00		//	0,00	
9060000000	Otros	Peso	0,00	0,00	0,00	0,00		//	0,00	

D.P.O.S.S.


C.P. Gisela GUASTELLA
Directora Provincial a/c
D.P.O.S.S.





Provincia de Tierra del Fuego,
Antártida e Islas del Atlántico Sur
República Argentina

PROVINCIA DE TIERRA DEL FUEGO
ADMINISTRACION PROVINCIAL


STOCK DE DEUDA, USO DEL CRÉDITO Y SERVICIOS DE DEUDA

ORGANISMO: 223 Dirección Provincial de Obras y Servicios Sanitarios
ETAPA: Pagado
MES 11 DE 2015

En Pesos

CÓDIGO	PRESTAMISTA (*)	MONEDA (\$ o US\$)	STOCK	DATOS DEL PERIODO		MONTO ORIGINAL	GARANTÍA	FECHA OPERACIÓN	TASA ANUAL	PLAZO
				AMORTIZACIÓN	INTERESES					
1000000000	GOBIERNO NACIONAL	Peso	0,00	0,00	0,00	0,00		//	0,00	
2000000000	ENTIDADES BANCARIAS Y FINANCIERAS	Peso	0,00	0,00	0,00	0,00		//	0,00	
3000000000	PRESTAMOS DIRECTOS CON ORG. INTERNACIONALE	Peso	0,00	0,00	0,00	0,00		//	0,00	
4000000000	DEUDA CONSOLIDADA	Peso	0,00	0,00	0,00	0,00		//	0,00	
5000000000	TITULOS PUBLICOS PROVINCIALES	Peso	0,00	0,00	0,00	0,00		//	0,00	
6000000000	GARANTIAS Y AVALES	Peso	0,00	0,00	0,00	0,00		//	0,00	
7000000000	OTROS	Peso	0,00	0,00	0,00	0,00		//	0,00	
8000000000	TOTAL DEUDA PROVINCIAL	Peso	0,00	0,00	0,00	0,00		//	0,00	
9000000000	DEUDA FLOTANTE	Peso	11.070.793,51	0,00	0,00	0,00		//	0,00	
9010000000	Personal	Peso	7.687.502,70	0,00	0,00	0,00		//	0,00	
9020000000	Proveedores	Peso	3.383.290,81	0,00	0,00	0,00		//	0,00	
9060000000	Otros	Peso	0,00	0,00	0,00	0,00		//	0,00	

D.P.O.S.S.


C.P. Gisela GUASTELLA
Directora Provincial a/c
D.P.O.S.S.





Provincia de Tierra del Fuego,
Antártida e Islas del Atlántico Sur.
República Argentina.

PROVINCIA DE TIERRA DEL FUEGO

ADMINISTRACIÓN PROVINCIAL

CARACTERÍSTICAS DE LOS AVALES Y/O GARANTÍAS OTORGADOS


Organismo: Dirección Provincial de Obras y Servicios Mes: 11 Año: 2015


BENEFICIARIOS	MARCO LEGAL	PROYECTO	PROGRAMA	MONTO DEL CONTRATO	MONEDA	GARANTÍA DE CONTRAPARTE	SALDO ADEUDADO	CONDICIONES FINANCIERAS			CANTIDAD DE CUOTAS	PERIODICIDAD
								PLAZO	GRACIA	TASA		
Detallar (informar al				0,00	Peso	0,00	0,00			0,00	0	
Detallar (informar al				0,00	Peso	0,00	0,00			0,00	0	
Detallar (informar al				0,00	Peso	0,00	0,00			0,00	0	
Detallar (informar al				0,00	Peso	0,00	0,00			0,00	0	
Detallar (informar al				0,00	Peso	0,00	0,00			0,00	0	

OBSERVACIONES

Número: 1 Usuario: GPASTORIZA Fecha: 01/07/15 09:30
NO POSEE

D.P.O.S.S.


C.P. Gisele GUASTELLA
Directora Provincial a/c
D.P.O.S.S.





Provincia de Tierra del Fuego,
Antártida e Islas del Atlántico Sur

PROVINCIA DE TIERRA DEL FUEGO

AVANCE FISICO Y FINANCIERO DE OBRAS EN EJECUCION

MES 11 DE 2015


PLANILLA EN ETAPA: Ninguno

UNIDAD ORGANIZATIVA: 223 Dirección Provincial de Obras y Servicios Sanitarios

Código	Fuente Financiamiento - Denominación de la Obra	Código Obra	Código BAPIN	Fecha Inicio	Fecha Fin	Clase	Avance Físico (%)	Ubicación Geográfica	Costo Total	Ejecución Acumulada	Estimación a Cierre de Ejercicio
100000000	Fuentes Internas						0,00		0,00	0,00	0,00
101000000	Tesoro Provincial						0,00		0,00	0,00	0,00
101001500	D.P.O. y S.S						0,00		0,00	0,00	0,00
101001501	01						0,00		0,00	0,00	0,00
101001502	02						0,00		0,00	0,00	0,00
101001503	03						0,00		0,00	0,00	0,00
102000000	Recursos Propios						0,00		0,00	0,00	0,00
102001500	D.P.O.S.S.						0,00		0,00	0,00	0,00
102001501	01						0,00		0,00	0,00	0,00
102001502	02						0,00		0,00	0,00	0,00
102001503	03						0,00		0,00	0,00	0,00
102001504	04						0,00		0,00	0,00	0,00
102001505	05						0,00		0,00	0,00	0,00
103000000	Recursos con Afectación Especifica						0,00		0,00	0,00	0,00
103010000	Rec. Afec. Especifica Provinciales						0,00		0,00	0,00	0,00

D.P.O.S.S.

Fecha de Impresión: 06/09/16 13:39:12 PASTORIZA, GIMENA





PROVINCIA DE TIERRA DEL FUEGO
 AVANCE FISICO Y FINANCIERO DE OBRAS EN EJECUCION

MES 11 DE 2015

PLANILLA EN ETAPA: Ninguno

UNIDAD ORGANIZATIVA: 223 Dirección Provincial de Obras y Servicios Sanitarios


Código	Fuente Financiamiento - Denominación de la Obra	Código Obra	Código BAPIN	Fecha Inicio	Fecha Fin	Clase	Avance Físico (%)	Ubicación Geográfica	Costo Total	Ejecución Acumulada	Estimación a Cierre de Ejercicio
103020000	Rec. Afect. Específica Nacionales						0,00		0,00	0,00	0,00
104000000	Transferencias Internas						0,00		0,00	0,00	0,00
105001500	D.P.O.S.S.						0,00		0,00	0,00	0,00
200000000	Fuente Externas						0,00		0,00	0,00	0,00
201000000	Transferencias Externas						0,00		0,00	0,00	0,00
202000000	Crédito Externo						0,00		0,00	0,00	0,00
TOTALES:									0,00	0,00	0,00


OBSERVACIONES

Número: 1 Usuario: FFAVALE Fecha: 21/04/16 20:02
 INFORMA EN EL MES 12/2015

D.P.O.S.S.

Fecha de Impresión: 06/09/16 13:39:12 PASTORIZA, GIMENA


C.P. Gisela GUASTELLA
 Directora Provincial a/c
 D.P.O.S.S.





Provincia de Tierra del Fuego,
Antártida e Islas del Atlántico Sur
República Argentina

PROVINCIA DE TIERRA DEL FUEGO

ESQUEMA AHORRO - INVERSION - FINANCIAMIENTO



ORGANISMO: Dirección Provincial de Obras y Servicios Sanitarios
ETAPA: Crédito Vigente
MES 12 DE 2015
TRIMESTRE 4

En Pesos

COD	CONCEPTO	IMPORTE
100000000	I. INGRESOS CORRIENTES	141.421.121,00
101000000	TRIBUTARIOS	0,00
101040000	CONTRIBUCIONES A LA SEGURIDAD SOCIAL	0,00
102000000	NO TRIBUTARIOS	0,00
103000000	VENTA DE BS. Y SERV. DE LA ADMIN. PUBLICA	141.421.121,00
103100000	Servicios Dirección Prov. de Obras y serv. sanit.	141.321.121,00
103130000	Otros	100.000,00
104000000	RENTAS DE LA PROPIEDAD	0,00
105000000	TRANSFERENCIAS CORRIENTES	0,00
200000000	II. GASTOS CORRIENTES	135.307.928,00
201000000	GASTOS DE CONSUMO	135.307.928,00
201010000	Personal	106.952.737,00
201020000	Bienes de Consumo	10.766.835,00
201030000	Servicios	17.588.356,00
201040000	Otros Gastos	0,00
202000000	RENTAS DE LA PROPIEDAD	0,00
203000000	PRESTACIONES DE LA SEGURIDAD SOCIAL	0,00
204000000	TRANSFERENCIAS CORRIENTES	0,00
300000000	III. RESULTADO ECONOMICO (I-II)	6.113.193,00
400000000	IV. INGRESOS DE CAPITAL	160.000,00
401000000	RECURSOS PROPIOS DE CAPITAL	160.000,00
401010000	Venta de Activo Fijo	160.000,00
402000000	TRANSFERENCIAS DE CAPITAL	0,00
403000000	DISMINUCIÓN DE LA INVERSION FINANCIERA	0,00
500000000	V. GASTOS DE CAPITAL	31.735.140,00
501000000	INVERSION REAL DIRECTA	31.735.140,00
501010000	Maquinaria y Equipo	6.538.290,00
501020000	Construcciones	24.346.850,00
501020100	Con Rentas Generales	5.234.099,00
501020200	Con Recursos Afectados	19.112.751,00
501030000	Bienes Preexistentes	0,00
501040000	Otros	850.000,00
502000000	TRANSFERENCIAS DE CAPITAL	0,00
503000000	INVERSION FINANCIERA	0,00
600000000	VI. INGRESOS TOTALES (I+IV)	141.581.121,00
700000000	VII. GASTOS TOTALES (II+V)	167.043.068,00
800000000	VIII. GASTOS PRIMARIOS (VII-Rentas de la Propiedad)	167.043.068,00
900000000	IX. RESULTADO FINANCIERO PREVIO A EROG. FIGUR.(VI-VII)	-25.461.947,00
1000000000	X. CONTRIBUCIONES FIGURATIVAS	19.112.751,00
1100000000	XI. GASTOS FIGURATIVOS	0,00
1200000000	XII. RESULTADO PRIMARIO (VI-VIII)	-25.461.947,00
1300000000	XIII. RESULTADO FINANCIERO (IX+X-XI)	-6.349.196,00
1400000000	XIV. FUENTES FINANCIERAS	6.349.196,00
1401000000	DISMINUCION DE LA INVERSION FINANCIERA	6.349.196,00

D.P.O.S.S.

Fecha de Impresión: 06/09/16 09:11:55

PASTORIZA, GIMENA

Página 1





Provincia de Tierra del Fuego,
Antártida e Islas del Atlántico Sur
República Argentina

PROVINCIA DE TIERRA DEL FUEGO

ESQUEMA AHORRO - INVERSION - FINANCIAMIENTO



ORGANISMO: Dirección Provincial de Obras y Servicios Sanitarios
ETAPA: Crédito Vigente
MES 12 DE 2015
TRIMESTRE 4

En Pesos

COD	CONCEPTO	IMPORTE
1401040000	Disminución de Otros Activos Financieros	6.349.196,00
1402000000	ENDEUDAMIENTO PUBLICO E INCREMENTO DE OTROS PASIVOS	0,00
1403000000	CONTRIBUCIONES FIGURATIVAS PARA APLICACIONES FINANCIERAS	0,00
1500000000	XV. APLICACIONES FINANCIERAS	0,00
1501000000	INVERSION FINANCIERA	0,00
1502000000	AMORTIZACION DE DEUDA Y DISMINUCION DE OTROS PASIVOS	0,00
1503000000	GASTOS FIGURATIVOS PARA APLICACIONES FINANCIERAS	0,00
1600000000	OTROS CONCEPTOS NO INFORMADOS	0,00


OBSERVACIONES


Número: 1 Usuario: LUCASV Fecha: 21/04/16 10:37


-Se inicia el ejercicio con Crédito Presupuestario aprobado por Ley Provincial N° 1009 y Decreto Provincial N° 1/2015, Distribución de Gastos aprobada por Resolución DPOSS N° 18/2015.

Número: 2 Usuario: LUCASV Fecha: 21/04/16 10:47

Modificaciones Presupuestarias: 1°) Resolución DPOSS N° 238/2015 "Modifica Distribución Analítica de Gastos"; 2°) Resolución DPOSS N° 442/2015 "Modifica Distribución Analítica de Gastos"; 3°) Resolución DPOSS N° 614/2015 Conforme Decreto Provincial N° 1734/15 "Aprueba y Modifica Distribución Analítica de Gastos y Aprueba Modificación de la Estimación de Recursos Corrientes y de Capital y Fuentes Financieras"; 4°) Resolución DPOSS N° 784/2015 "Modifica Distribución Analítica de Gastos"; 5°) Resolución DPOSS N° 863/2015 "Modifica Distribución Analítica de Gastos"


C.F. Gisela GUASTELLA
Directora Provincial a/c
D.P.O.S.S.





PROVINCIA DE TIERRA DEL FUEGO

ESQUEMA AHORRO - INVERSION - FINANCIAMIENTO

Provincia de Tierra del Fuego,
Antártida e Islas del Atlántico Sur
República Argentina

ORGANISMO: Dirección Provincial de Obras y Servicios Sanitarios
ETAPA: Devengado
MES 12 DE 2015
TRIMESTRE 4

En Pesos

COD	CONCEPTO	IMPORTE
100000000	I. INGRESOS CORRIENTES	108.760.867,42
101040000	CONTRIBUCIONES A LA SEGURIDAD SOCIAL	0,00
102000000	NO TRIBUTARIOS	51.775,21
102010000	Recursos No Tributarios	50.418,40
102010200	Multas	50.418,40
102020000	Otros No Tributarios	1.356,81
103000000	VENTA DE BS. Y SERV. DE LA ADMIN. PUBLICA	108.709.092,21
103100000	Servicios Dirección Prov. de Obras y serv. sanit.	108.709.092,21
104000000	RENTAS DE LA PROPIEDAD	0,00
105000000	TRANSFERENCIAS CORRIENTES	0,00
200000000	II. GASTOS CORRIENTES	120.522.102,31
201000000	GASTOS DE CONSUMO	120.522.102,31
201010000	Personal	102.791.692,86
201020000	Bienes de Consumo	7.639.062,36
201030000	Servicios	10.091.347,09
202000000	RENTAS DE LA PROPIEDAD	0,00
203000000	PRESTACIONES DE LA SEGURIDAD SOCIAL	0,00
204000000	TRANSFERENCIAS CORRIENTES	0,00
300000000	III. RESULTADO ECONOMICO (I-II)	-11.761.234,89
400000000	IV. INGRESOS DE CAPITAL	0,00
500000000	V. GASTOS DE CAPITAL	7.199.447,09
501000000	INVERSION REAL DIRECTA	7.199.447,09
501010000	Maquinaria y Equipo	2.371.372,60
501020000	Construcciones	4.800.158,99
501020100	Con Rentas Generales	4.800.158,99
501040000	Otros	27.915,50
502000000	TRANSFERENCIAS DE CAPITAL	0,00
503000000	INVERSION FINANCIERA	0,00
600000000	VI. INGRESOS TOTALES (I+IV)	108.760.867,42
700000000	VII. GASTOS TOTALES (II+V)	127.721.549,40
800000000	VIII. GASTOS PRIMARIOS (VII-Rentas de la Propiedad)	127.721.549,40
900000000	IX. RESULTADO FINANCIERO PREVIO A EROG. FIGUR.(VI-VII)	-18.960.681,98
1000000000	X. CONTRIBUCIONES FIGURATIVAS	2.985.780,00
1100000000	XI. GASTOS FIGURATIVOS	0,00
1101000000	Gastos Figurativos de la Adm. Prov. p/ transacciones corrientes	0,00
1102000000	Gastos Figurativos de la Adm. Prov.p/ transacciones de capital	0,00
1200000000	XII. RESULTADO PRIMARIO (VI-VIII)	-18.960.681,98
1300000000	XIII. RESULTADO FINANCIERO (IX+X-XI)	-15.974.901,98
1400000000	XIV. FUENTES FINANCIERAS	30.607.623,96
1401000000	DISMINUCION DE LA INVERSION FINANCIERA	10.154.651,62
1401010000	Disminución de Disponibilidades	4.459.770,39
1401040000	Disminución de Otros Activos Financieros	5.694.881,23
1402000000	ENDEUDAMIENTO PUBLICO E INCREMENTO DE OTROS PASIVOS	20.452.972,34
1402040000	Incremento de la Deuda Flotante	20.452.972,34

D.P.O.S.S.

Fecha de Impresión: 06/09/16 09:12:09

PASTORIZA, GIMENA

Página 1



Provincia de Tierra del Fuego,
Antártida e Islas del Atlántico Sur
República Argentina

PROVINCIA DE TIERRA DEL FUEGO

ESQUEMA AHORRO - INVERSION - FINANCIAMIENTO



ORGANISMO: Dirección Provincial de Obras y Servicios Sanitarios
ETAPA: Devengado
MES 12 DE 2015
TRIMESTRE 4


En Pesos

COD	CONCEPTO	IMPORTE
1500000000	XV. APLICACIONES FINANCIERAS	14.632.721,98
1501000000	INVERSION FINANCIERA	4.109.918,16
1501010000	Incremento de Disponibilidades	0,00
1501040000	Incremento de Adelantos a Prov. y Cont.	4.109.918,16
1502000000	AMORTIZACION DE DEUDA Y DISMINUCION DE OTROS PASIVOS	10.522.803,82
1502040000	Disminucion de la Deuda Flotante	10.522.803,82
1503000000	GASTOS FIGURATIVOS PARA APLICACIONES FINANCIERAS	0,00
1600000000	OTROS CONCEPTOS NO INFORMADOS	0,00

OBSERVACIONES

Número: 1 Usuario: LUCASV Fecha: 21/04/16 11:05

Otros no tributarios corresponde a: 603.50 devolución de comisiones del Banco Hipotecario; 749.63 a devolución de comisiones del Banco Galicia y 3,68 a una N/C de Telefónica.


C.P. Gisela GUASTELLES
Directora Provincial ad
D.P.O.S.S.



Provincia de Tierra del Fuego,
Antártida e Islas del Atlántico Sur
República Argentina

PROVINCIA DE TIERRA DEL FUEGO

ESQUEMA AHORRO - INVERSION - FINANCIAMIENTO



ORGANISMO: Dirección Provincial de Obras y Servicios Sanitarios
ETAPA: Pagado de Ejercicios Anteriores
MES 12 DE 2015
TRIMESTRE 4

En Pesos

COD	CONCEPTO	IMPORTE
100000000	I. INGRESOS CORRIENTES	0,00
102000000	NO TRIBUTARIOS	0,00
104000000	RENTAS DE LA PROPIEDAD	0,00
105000000	TRANSFERENCIAS CORRIENTES	0,00
200000000	II. GASTOS CORRIENTES	10.516.429,52
201000000	GASTOS DE CONSUMO	10.516.429,52
201010000	Personal	10.249.221,94
201020000	Bienes de Consumo	129.247,35
201030000	Servicios	137.960,23
201040000	Otros Gastos	0,00
202000000	RENTAS DE LA PROPIEDAD	0,00
203000000	PRESTACIONES DE LA SEGURIDAD SOCIAL	0,00
204000000	TRANSFERENCIAS CORRIENTES	0,00
300000000	III. RESULTADO ECONOMICO (I-II)	-10.516.429,52
400000000	IV. INGRESOS DE CAPITAL	0,00
500000000	V. GASTOS DE CAPITAL	6.374,30
501000000	INVERSION REAL DIRECTA	6.374,30
501010000	Maquinaria y Equipo	6.374,30
501020000	Construcciones	0,00
501030000	Bienes Preexistentes	0,00
501040000	Otros	0,00
502000000	TRANSFERENCIAS DE CAPITAL	0,00
503000000	INVERSION FINANCIERA	0,00
600000000	VI. INGRESOS TOTALES (I+IV)	0,00
700000000	VII. GASTOS TOTALES (II+V)	10.522.803,82
800000000	VIII. GASTOS PRIMARIOS (VII-Rentas de la Propiedad)	10.522.803,82
900000000	IX. RESULTADO FINANCIERO PREVIO A EROG. FIGUR.(VI-VII)	-10.522.803,82
1000000000	X. CONTRIBUCIONES FIGURATIVAS	0,00
1100000000	XI. GASTOS FIGURATIVOS	0,00
1200000000	XII. RESULTADO PRIMARIO (VI-VIII)	-10.522.803,82
1300000000	XIII. RESULTADO FINANCIERO (IX+X-XI)	-10.522.803,82
1400000000	XIV. FUENTES FINANCIERAS	0,00
1500000000	XV. APLICACIONES FINANCIERAS	0,00
1600000000	OTROS CONCEPTOS NO INFORMADOS	-10.522.803,82



[Handwritten Signature]
C.P. Gisela Gilard
Directora Provincial a/c
D.P.O.S.S.



Provincia de Tierra del Fuego,
Antártida e Islas del Atlántico Sur
República Argentina

PROVINCIA DE TIERRA DEL FUEGO

ESQUEMA AHORRO - INVERSION - FINANCIAMIENTO



ORGANISMO: Dirección Provincial de Obras y Servicios Sanitarios
ETAPA: Pagado
MES 12 DE 2015
TRIMESTRE 4

En Pesos

COD	CONCEPTO	IMPORTE
100000000	I. INGRESOS CORRIENTES	108.760.867,42
101040000	CONTRIBUCIONES A LA SEGURIDAD SOCIAL	0,00
102000000	NO TRIBUTARIOS	51.775,21
102010000	Recursos No Tributarios	50.418,40
102010200	Multas	50.418,40
102020000	Otros No Tributarios	1.356,81
103000000	VENTA DE BS. Y SERV. DE LA ADMIN. PUBLICA	108.709.092,21
103100000	Servicios Dirección Prov. de Obras y serv. sanit.	108.709.092,21
104000000	RENTAS DE LA PROPIEDAD	0,00
105000000	TRANSFERENCIAS CORRIENTES	0,00
200000000	II. GASTOS CORRIENTES	105.777.181,42
201000000	GASTOS DE CONSUMO	105.777.181,42
201010000	Personal	88.907.998,13
201020000	Bienes de Consumo	7.247.172,24
201030000	Servicios	9.622.011,05
201040000	Otros Gastos	0,00
202000000	RENTAS DE LA PROPIEDAD	0,00
203000000	PRESTACIONES DE LA SEGURIDAD SOCIAL	0,00
204000000	TRANSFERENCIAS CORRIENTES	0,00
300000000	III. RESULTADO ECONOMICO (I-II)	2.983.686,00
400000000	IV. INGRESOS DE CAPITAL	0,00
500000000	V. GASTOS DE CAPITAL	1.491.395,64
501000000	INVERSION REAL DIRECTA	1.491.395,64
501010000	Maquinaria y Equipo	1.373.198,40
501020000	Construcciones	90.281,74
501020100	Con Rentas Generales	90.281,74
501020200	Con Recursos Afectados	0,00
501030000	Bienes Preexistentes	0,00
501040000	Otros	27.915,50
502000000	TRANSFERENCIAS DE CAPITAL	0,00
600000000	VI. INGRESOS TOTALES (I+IV)	108.760.867,42
700000000	VII. GASTOS TOTALES (II+V)	107.268.577,06
800000000	VIII. GASTOS PRIMARIOS (VII-Rentas de la Propiedad)	107.268.577,06
900000000	IX. RESULTADO FINANCIERO PREVIO A EROG. FIGUR.(VI-VII)	1.492.290,36
1000000000	X. CONTRIBUCIONES FIGURATIVAS	2.985.780,00
1100000000	XI. GASTOS FIGURATIVOS	0,00
1200000000	XII. RESULTADO PRIMARIO (VI-VIII)	1.492.290,36
1300000000	XIII. RESULTADO FINANCIERO (IX+X-XI)	4.478.070,36
1400000000	XIV. FUENTES FINANCIERAS	10.154.651,62
1401000000	DISMINUCION DE LA INVERSION FINANCIERA	10.154.651,62
1401010000	Disminución de Disponibilidades	4.459.770,39
1401020000	Disminución de Inversiones Fcras. Temporarias	5.694.881,23
1401030000	Disminución de Adelantos a Prov. y Cont.	0,00
1401040000	Disminución de Otros Activos Financieros	0,00

D.P.O.S.S.



Provincia de Tierra del Fuego,
Antártida e Islas del Atlántico Sur
República Argentina


PROVINCIA DE TIERRA DEL FUEGO

ESQUEMA AHORRO - INVERSION - FINANCIAMIENTO

ORGANISMO: Dirección Provincial de Obras y Servicios Sanitarios
ETAPA: Pagado
MES 12 DE 2015
TRIMESTRE 4

En Pesos

COD	CONCEPTO	IMPORTE
1402000000	ENDEUDAMIENTO PUBLICO E INCREMENTO DE OTROS PASIVOS	0,00
1403000000	CONTRIBUCIONES FIGURATIVAS PARA APLICACIONES FINANCIERAS	0,00
1500000000	XV. APLICACIONES FINANCIERAS	14.632.721,98
1501000000	INVERSION FINANCIERA	4.109.918,16
1501010000	Incremento de Disponibilidades	0,00
1501020000	Incremento de Inversiones Fcras. Temporarias	0,00
1501040000	Incremento de Adelantos a Prov. y Cont.	4.109.918,16
1501050000	Incremento de Otros Activos Financieros	0,00
1502000000	AMORTIZACION DE DEUDA Y DISMINUCION DE OTROS PASIVOS	10.522.803,82
1502040000	Disminucion de la Deuda Flotante	10.522.803,82
1502050000	Disminución de Otros Pasivos	0,00
1503000000	GASTOS FIGURATIVOS PARA APLICACIONES FINANCIERAS	0,00
1600000000	OTROS CONCEPTOS NO INFORMADOS	0,00


C.P. Gisela GUASTELLA
Directora Provincial a/c
D.P.O.S.S.

D.P.O.S.S.



Provincia de Tierra del Fuego,
Antártida e Islas del Atlántico Sur.
República Argentina.


ADMINISTRACIÓN PROVINCIAL

EJECUCIÓN DE RECURSOS POR RUBRO

Organismo: Dirección Provincial de Obras y Servicios Mes: 12 Año: 2015

COD. RECURSO	RECURSOS	FORMULADO	AUMENTOS	DISMINUCIONES	DEFINITIVO	EJECUTADO	SALDO
10000000	RECURSOS	133.921.121,00	7.500.000,00	0,00	141.421.121,00	108.760.867,42	32.660.253,58
10100000	INGRESOS TRIBUTARIOS	0,00	0,00	0,00	0,00	0,00	0,00
10200000	INGRESOS NO TRIBUTARIOS	0,00	0,00	0,00	0,00	0,00	0,00
10206000	Multas	0,00	0,00	0,00	0,00	0,00	0,00
10206090	Otras Multas	0,00	0,00	0,00	0,00	0,00	0,00
10209000	Otros Ingresos No Tributarios	0,00	0,00	0,00	0,00	0,00	0,00
10209090	Otros	0,00	0,00	0,00	0,00	0,00	0,00
102090909	Otros No Tributarios	0,00	0,00	0,00	0,00	0,00	0,00
10400000	VENTA DE BS. Y SERV. DE LA AD	0,00	0,00	0,00	0,00	0,00	0,00
10500000	INGRESOS DE OPERACIÓN	133.921.121,00	7.500.000,00	0,00	141.421.121,00	108.760.867,42	32.660.253,58
10502000	Venta Bruta de Servicios	133.821.121,00	7.500.000,00	0,00	141.321.121,00	108.709.092,21	32.612.028,79
10509000	Otros Ingresos de Operación	100.000,00	0,00	0,00	100.000,00	51.775,21	48.224,79
10600000	RENTAS DE LA PROPIEDAD	0,00	0,00	0,00	0,00	0,00	0,00
10700000	TRANSFERENCIAS CORRIENTES	0,00	0,00	0,00	0,00	0,00	0,00
20000000	RECURSOS DE CAPITAL	160.000,00	0,00	0,00	160.000,00	0,00	160.000,00
20100000	RECURSOS PROPIOS DE CAPIT	160.000,00	0,00	0,00	160.000,00	0,00	160.000,00
20101000	Venta de Bienes	160.000,00	0,00	0,00	160.000,00	0,00	160.000,00
20101090	Venta de Otros Bienes	160.000,00	0,00	0,00	160.000,00	0,00	160.000,00
20200000	TRANSFERENCIAS DE CAPITAL	0,00	0,00	0,00	0,00	0,00	0,00
30000000	FUENTES FINANCIERAS	6.349.196,00	0,00	0,00	6.349.196,00	5.694.881,23	654.314,77
30100000	VENTA DE TITULOS Y VALORES	0,00	0,00	0,00	0,00	0,00	0,00
30200000	VENTA DE ACCIONES Y PARTIC	0,00	0,00	0,00	0,00	0,00	0,00
30300000	RECUPERACION DE PRESTAMO	0,00	0,00	0,00	0,00	0,00	0,00
30400000	RECUPERACION DE PRESTAMO	0,00	0,00	0,00	0,00	0,00	0,00
30500000	DISMINUCIÓN DE OTROS ACTIV	6.349.196,00	0,00	0,00	6.349.196,00	5.694.881,23	654.314,77
30501000	Disminución de Disponibilidades	0,00	0,00	0,00	0,00	0,00	0,00
30502000	Disminución de Inversiones Fina	0,00	0,00	0,00	0,00	0,00	0,00
30503000	Disminución de Cuentas Comerc	6.349.196,00	0,00	0,00	6.349.196,00	5.694.881,23	654.314,77
30503020	Cuentas a cobrar comerciales	6.349.196,00	0,00	0,00	6.349.196,00	5.694.881,23	654.314,77
30504000	Disminución de Otras Cuentas a	0,00	0,00	0,00	0,00	0,00	0,00
30505000	Disminución de Documentos Co	0,00	0,00	0,00	0,00	0,00	0,00

[Handwritten signature]





Provincia de Tierra del Fuego,
Antártida e Islas del Atlántico Sur.
República Argentina.

ADMINISTRACIÓN PROVINCIAL

EJECUCIÓN DE RECURSOS POR RUBRO

Organismo: Dirección Provincial de Obras y Servicios Mes: 12 Año: 2015

COD. RECURSO	RECURSOS	FORMULADO	AUMENTOS	DISMINUCIONES	DEFINITIVO	EJECUTADO	SALDO
305060000	Disminución de Otros Document	0,00	0,00	0,00	0,00	0,00	0,00
307000000	OBTENCIÓN DE PRESTAMOS	0,00	0,00	0,00	0,00	0,00	0,00
309000000	INCREMENTO DEL PATRIMONIO	0,00	0,00	0,00	0,00	0,00	0,00
401000000	CONTIBUCIONES FIGURATIVAS	10.219.726,00	8.893.025,00	0,00	19.112.751,00	2.985.780,00	16.126.971,00
401010000	CONTRIBUCIONES FIGURATIVAS	10.219.726,00	8.893.025,00	0,00	19.112.751,00	2.985.780,00	16.126.971,00
401010100	Contr. de la Adm Central para Fi	10.219.726,00	8.893.025,00	0,00	19.112.751,00	2.985.780,00	16.126.971,00
401020000	CONTRIBUCIONES FIGURATIVAS	0,00	0,00	0,00	0,00	0,00	0,00
401030000	CONTRIBUCIONES FIGURATIVAS	0,00	0,00	0,00	0,00	0,00	0,00
1000000000	TOTALES	150.650.043,00	16.393.025,00	0,00	167.043.068,00	117.441.528,65	49.601.539,35

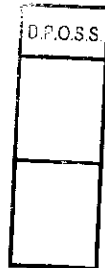
OBSERVACIONES


Número: 1 Usuario: GPASTORIZA Fecha: 01/10/15 14:40

Multas corresponde a multas cobradas a proveedores por incumplimiento de contratos. Otros No tributarios corresponde a devolución de comisiones de los Bancos Hipotecario y Galicia y una N/C de Telefónica

Número: 2 Usuario: LUCASV Fecha: 21/04/16 11:29

Modificación de Recursos aprobada por Resolución DPOSS N° 614/2015, conforme autorización otorgada por Decreto Provincial N° 1734/15.




C.P. Gisela GU. Pastora
Directora Provincial a/c
D.P.O.S.S.





Provincia de Tierra del Fuego,
Antártida e Islas del Atlántico Sur.
República Argentina.

ADMINISTRACIÓN PROVINCIAL

EJECUCIÓN DE GASTOS POR OBJETO A NIVEL DE PARCIAL

Organismo: Dirección Provincial de Obras y Servicios Mes: 12 Año: 2015

COD. GASTO	GASTOS	CRED ORIGINAL	AUMENTOS	DISMINUCIONES	CRED VIGENTE	COMPROMISO	DEVENGADO	MAND A PAGAR	PAGADO	NO EJECUTADO
10000	GASTOS EN PERSONAL	103.452.737,00	4.726.000,00	1.226.000,00	106.952.737,00	102.791.692,86	102.791.692,86	102.791.692,86	88.907.998,13	4.161.044,14
10100	Personal permanente	94.414.756,86	1.640.000,00	1.226.000,00	94.828.756,86	93.242.425,51	93.242.425,51	93.242.425,51	80.381.159,24	1.586.331,35
10101	Retribuciones del Cargo	70.237.879,11	200.000,00	1.226.000,00	69.211.879,11	68.884.006,94	68.884.006,94	68.884.006,94	62.007.648,86	327.872,17
10104	Sueldo anual complementario	6.304.002,25	720.000,00	0,00	7.024.002,25	6.534.537,42	6.534.537,42	6.534.537,42	3.002.491,29	489.464,83
10105	Otros gastos en personal	700.000,00	0,00	0,00	700.000,00	348.842,88	348.842,88	348.842,88	283.716,56	351.157,12
10106	Contribuciones patronales	17.172.875,50	720.000,00	0,00	17.892.875,50	17.475.038,27	17.475.038,27	17.475.038,27	15.087.302,53	417.837,23
10200	Personal Temporario	2.398.615,46	980.000,00	0,00	3.378.615,46	2.455.948,06	2.455.948,06	2.455.948,06	2.455.948,06	922.667,40
10201	Retribuciones del cargo	1.400.000,00	980.000,00	0,00	2.380.000,00	1.908.283,90	1.908.283,90	1.908.283,90	1.908.283,90	471.716,10
10203	Sueldo anual complementario	300.000,00	0,00	0,00	300.000,00	84.245,22	84.245,22	84.245,22	84.245,22	215.754,78
10205	Contribuciones patronales	698.615,46	0,00	0,00	698.615,46	463.418,94	463.418,94	463.418,94	463.418,94	235.196,52
10300	Servicios extraordinarios	1.415.200,00	0,00	0,00	1.415.200,00	773.037,59	773.037,59	773.037,59	618.314,51	642.162,41
10301	Retribuciones extraordinarias	1.415.200,00	0,00	0,00	1.415.200,00	773.037,59	773.037,59	773.037,59	618.314,51	642.162,41
10400	Asignaciones familiares	1.980.364,68	600.000,00	0,00	2.580.364,68	2.401.379,99	2.401.379,99	2.401.379,99	2.240.237,49	178.984,69
10401	Asignaciones familiares	1.980.364,68	600.000,00	0,00	2.580.364,68	2.401.379,99	2.401.379,99	2.401.379,99	2.240.237,49	178.984,69
10500	Asistencia social al personal	943.800,00	6.000,00	0,00	949.800,00	710.615,44	710.615,44	710.615,44	611.831,81	239.184,56
10501	Seguros de Riesgo del Trabajo	943.800,00	6.000,00	0,00	949.800,00	710.615,44	710.615,44	710.615,44	611.831,81	239.184,56
10600	Beneficios y compensaciones	2.300.000,00	1.500.000,00	0,00	3.800.000,00	3.208.286,27	3.208.286,27	3.208.286,27	2.600.507,02	591.713,73
10601	Beneficios y compensaciones	2.300.000,00	1.500.000,00	0,00	3.800.000,00	3.208.286,27	3.208.286,27	3.208.286,27	2.600.507,02	591.713,73
20000	BIENES DE CONSUMO	10.766.835,00	521.600,00	521.600,00	10.766.835,00	8.078.488,26	7.639.062,49	7.639.062,49	7.247.172,24	3.127.772,51
20100	Productos alimenticios, agropecuarios y forestales	100.000,00	0,00	0,00	100.000,00	38.234,65	38.234,65	38.234,65	38.234,65	61.765,35
20101	Alimentos para personas	100.000,00	0,00	0,00	100.000,00	38.234,65	38.234,65	38.234,65	38.234,65	61.765,35
20200	Textiles y vestuario	2.500.000,00	0,00	0,00	2.500.000,00	2.454.598,94	2.454.598,94	2.454.598,94	2.280.598,94	45.401,06
20202	Prendas de vestir	2.500.000,00	0,00	0,00	2.500.000,00	2.454.598,94	2.454.598,94	2.454.598,94	2.280.598,94	45.401,06
20300	Productos de papel, cartón e impresos	200.000,00	20.000,00	0,00	220.000,00	204.563,00	204.563,00	204.563,00	204.563,00	15.437,00
20301	Papel de escritorio y cartón	100.000,00	10.000,00	0,00	110.000,00	103.023,00	103.023,00	103.023,00	103.023,00	6.977,00
20303	Productos de artes gráficas	100.000,00	10.000,00	0,00	110.000,00	101.540,00	101.540,00	101.540,00	101.540,00	8.460,00
20400	Productos de cuero y caucho	90.000,00	0,00	0,00	90.000,00	27.320,00	27.320,00	27.320,00	27.320,00	62.680,00
20404	Cubiertas y cámaras de aire	90.000,00	0,00	0,00	90.000,00	27.320,00	27.320,00	27.320,00	27.320,00	62.680,00
20500	Productos químicos, combustibles y lubricantes	5.833.235,00	12.000,00	362.000,00	5.483.235,00	3.919.692,06	3.480.266,29	3.480.266,29	3.385.248,24	2.002.968,71
20501	Compuestos químicos	5.240.235,00	0,00	350.000,00	4.890.235,00	3.499.745,20	3.077.229,60	3.077.229,60	2.988.685,20	1.813.005,40
20502	Productos farmacéuticos y medicinales	3.000,00	12.000,00	0,00	15.000,00	6.173,52	6.173,52	6.173,52	6.173,52	8.826,48



Fecha de Impresión: 08/09/16 09:13:01 PASTORIZA, GIMENA





Provincia de Tierra del Fuego,
Antártida e Islas del Atlántico Sur.
República Argentina.

ADMINISTRACIÓN PROVINCIAL

EJECUCIÓN DE GASTOS POR OBJETO A NIVEL DE PARCIAL


Organismo: Dirección Provincial de Obras y Servicios Mes: 12 Año: 2015

COD. GASTO	GASTOS	CRED ORIGINAL	AUMENTOS	DISMINUCIONES	CRED VIGENTE	COMPROMISO	DEVENGADO	MAND A PAGAR	PAGADO	NO EJECUTADO
20505	Tintas pinturas y colorantes	250.000,00	0,00	12.000,00	238.000,00	166.928,07	166.928,07	166.928,07	148.538,04	71.071,93
20506	Combustibles y lubricantes	340.000,00	0,00	0,00	340.000,00	246.845,27	229.935,10	229.935,10	221.851,48	110.064,90
20600	Productos de minerales no metálicos	990.000,00	0,00	100.000,00	890.000,00	739.180,83	739.180,83	739.180,83	714.907,90	150.819,17
20609	Otros n e p	990.000,00	0,00	100.000,00	890.000,00	739.180,83	739.180,83	739.180,83	714.907,90	150.819,17
20700	Productos metálicos	290.000,00	159.600,00	0,00	449.600,00	203.189,09	203.189,09	203.189,09	168.611,26	246.410,91
20705	Herramientas menores	40.000,00	0,00	0,00	40.000,00	1.434,66	1.434,66	1.434,66	1.434,66	38.565,34
20709	Otros n.e.p.	250.000,00	159.600,00	0,00	409.600,00	201.754,43	201.754,43	201.754,43	167.176,60	207.845,57
20800	Minerales	0,00	0,00	0,00	0,00	0,00	0,00	0,00	0,00	0,00
20900	Otros bienes de consumo	763.600,00	330.000,00	59.600,00	1.034.000,00	491.709,69	491.709,69	491.709,69	447.688,25	542.290,31
20901	Elementos de limpieza	156.000,00	0,00	0,00	156.000,00	125.332,05	125.332,05	125.332,05	125.332,05	30.667,95
20902	Útiles de escritorio, oficina y enseñanza	140.000,00	0,00	0,00	140.000,00	77.198,42	77.198,42	77.198,42	77.198,42	62.801,58
20903	Útiles y materiales eléctricos	119.600,00	0,00	59.600,00	60.000,00	1.537,00	1.537,00	1.537,00	1.537,00	58.463,00
20904	Utensillos de cocina y comedor	5.000,00	0,00	0,00	5.000,00	0,00	0,00	0,00	0,00	5.000,00
20905	Útiles menores médicos, quirúrgico y de laboratorio	200.000,00	300.000,00	0,00	500.000,00	148.689,27	148.689,27	148.689,27	148.689,27	351.310,73
20906	Repuestos y accesorios	140.000,00	30.000,00	0,00	170.000,00	136.316,73	136.316,73	136.316,73	92.295,29	33.683,27
20909	Otros n.e.p	3.000,00	0,00	0,00	3.000,00	2.636,22	2.636,22	2.636,22	2.636,22	363,78
30000	SERVICIOS NO PERSONALES	17.588.356,00	1.827.000,00	1.827.000,00	17.588.356,00	13.478.855,82	10.091.347,09	10.091.347,09	9.622.011,05	7.497.008,91
30100	Servicios básicos	5.521.500,00	0,00	422.000,00	5.099.500,00	4.545.406,14	2.587.661,30	2.587.661,30	2.587.661,30	2.511.838,70
30101	Energía eléctrica	4.700.000,00	0,00	400.000,00	4.300.000,00	4.059.600,00	2.194.349,84	2.194.349,84	2.194.349,84	2.105.650,16
30102	Agua	1.500,00	0,00	0,00	1.500,00	0,00	0,00	0,00	0,00	1.500,00
30103	Gas	200.000,00	0,00	22.000,00	178.000,00	58.699,16	36.047,18	36.047,18	36.047,18	141.952,82
30104	Teléfonos, telex y telefax	320.000,00	0,00	0,00	320.000,00	242.034,48	242.034,48	242.034,48	242.034,48	77.965,52
30105	correos y telégrafo	300.000,00	0,00	0,00	300.000,00	185.072,50	115.229,80	115.229,80	115.229,80	184.770,20
30200	Alquileres y derechos	1.923.416,00	14.000,00	0,00	1.937.416,00	1.861.713,97	1.344.129,00	1.344.129,00	1.257.529,00	593.287,00
30201	Alquileres de edificios y locales	371.000,00	0,00	0,00	371.000,00	324.000,00	216.000,00	216.000,00	216.000,00	155.000,00
30202	Alquileres de maquinaria, equipo y medios de transporte	1.500.000,00	14.000,00	0,00	1.514.000,00	1.494.393,97	1.094.709,00	1.094.709,00	1.014.709,00	419.291,00
30204	Alquileres de fotocopiadoras	52.416,00	0,00	0,00	52.416,00	43.320,00	33.420,00	33.420,00	26.820,00	18.996,00
30300	Mantenimiento, reparación y limpieza	2.379.400,00	341.000,00	0,00	2.720.400,00	1.273.117,97	1.115.090,28	1.115.090,28	1.007.331,84	1.605.309,72
30301	Mantenimiento y reparación de edificios y locales	59.800,00	150.000,00	0,00	209.800,00	48.409,70	48.409,70	48.409,70	48.409,70	161.390,30
30302	Mantenimiento y reparación de vehículos	439.200,00	0,00	0,00	439.200,00	319.159,93	263.413,33	263.413,33	210.654,89	175.786,67
30303	Mantenimiento y reparación de maquinaria y equipo	12.000,00	0,00	0,00	12.000,00	1.506,99	1.506,99	1.506,99	1.506,99	10.493,01

D.P.O.S.S.

Fecha de Impresión: 06/09/16 09:13:01

PASTORIZA, GIMENA





Provincia de Tierra del Fuego,
Antártida e Islas del Atlántico Sur.
República Argentina.


ADMINISTRACIÓN PROVINCIAL

EJECUCIÓN DE GASTOS POR OBJETO A NIVEL DE PARCIAL

Organismo: Dirección Provincial de Obras y Servicios Mes: 12 Año: 2015

COD. GASTO	GASTOS	CRED ORIGINAL	AUMENTOS	DISMINUCIONES	CRED VIGENTE	COMPROMISO	DEVENGADO	MAND A PAGAR	PAGADO	NO EJECUTADO
30305	Limpieza, aseo y fumigación	954.900,00	50.000,00	0,00	1.004.900,00	683.020,00	580.738,91	580.738,91	525.738,91	424.161,09
30309	Otros n.e.p.	913.500,00	141.000,00	0,00	1.054.500,00	221.021,35	221.021,35	221.021,35	221.021,35	833.478,65
30400	Servicios técnicos y profesionales	2.631.740,00	204.000,00	45.000,00	2.790.740,00	1.886.142,79	1.463.473,83	1.463.473,83	1.330.261,23	1.327.266,17
30401	Estudios, investigaciones y proyectos de factibilidad	30.000,00	0,00	0,00	30.000,00	0,00	0,00	0,00	0,00	30.000,00
30402	Medicos y sanitarios	360.000,00	45.000,00	0,00	405.000,00	360.000,00	289.550,00	289.550,00	260.750,00	115.450,00
30403	Juridicos	58.500,00	37.000,00	0,00	95.500,00	95.183,00	95.183,00	95.183,00	95.183,00	317,00
30405	De capacitación	104.000,00	0,00	0,00	104.000,00	9.670,00	9.670,00	9.670,00	9.670,00	94.330,00
30406	De informática y sistemas computarizados	1.101.000,00	0,00	45.000,00	1.056.000,00	332.000,00	332.000,00	332.000,00	332.000,00	724.000,00
30409	Otros n.e.p.	978.240,00	122.000,00	0,00	1.100.240,00	1.089.289,79	737.070,83	737.070,83	632.658,23	363.169,17
30500	Servicios comerciales y financieros	1.676.300,00	1.193.000,00	360.000,00	2.509.300,00	2.055.961,46	2.055.961,46	2.055.961,46	2.055.961,46	453.338,54
30501	Transporte	20.000,00	0,00	0,00	20.000,00	7.878,64	7.878,64	7.878,64	7.878,64	12.121,36
30502	Almacenamiento	0,00	70.000,00	0,00	70.000,00	0,00	0,00	0,00	0,00	70.000,00
30503	Imprenta, publicaciones y reproducciones	20.000,00	0,00	0,00	20.000,00	2.978,00	2.978,00	2.978,00	2.978,00	17.022,00
30504	Primas y gastos de seguros	350.000,00	23.000,00	0,00	373.000,00	370.494,14	370.494,14	370.494,14	370.494,14	2.505,86
30505	Comisiones y gastos bancarios	1.206.300,00	1.100.000,00	360.000,00	1.946.300,00	1.673.881,68	1.673.881,68	1.673.881,68	1.673.881,68	272.418,32
30506	Internet	30.000,00	0,00	0,00	30.000,00	729,00	729,00	729,00	729,00	29.271,00
30509	Otros n.e.p.	50.000,00	0,00	0,00	50.000,00	0,00	0,00	0,00	0,00	50.000,00
30600	Publicidad y propaganda	100.000,00	0,00	0,00	100.000,00	17.933,00	17.933,00	17.933,00	17.933,00	82.067,00
30700	Pasajes y viáticos	550.000,00	0,00	0,00	550.000,00	286.088,75	286.088,75	286.088,75	286.088,75	263.911,25
30701	Pasajes	300.000,00	0,00	0,00	300.000,00	159.213,75	159.213,75	159.213,75	159.213,75	140.786,25
30702	Viáticos	250.000,00	0,00	0,00	250.000,00	126.875,00	126.875,00	126.875,00	126.875,00	123.125,00
30709	Otros n.e.p.	0,00	0,00	0,00	0,00	0,00	0,00	0,00	0,00	0,00
30800	Impuestos, derechos y tasas	1.616.000,00	13.000,00	1.000.000,00	629.000,00	390.266,24	336.817,47	336.817,47	336.817,47	292.182,53
30802	Impuestos directos	132.000,00	0,00	0,00	132.000,00	96.600,00	92.393,00	92.393,00	92.393,00	39.607,00
30803	Derechos y tasas	54.000,00	13.000,00	0,00	67.000,00	64.596,00	64.596,00	64.596,00	64.596,00	2.404,00
30804	Multas, recargos y gastos judiciales	130.000,00	0,00	0,00	130.000,00	71.342,79	71.342,79	71.342,79	71.342,79	58.657,21
30806	Juicios y Mediaciones	1.300.000,00	0,00	1.000.000,00	300.000,00	157.727,45	108.485,68	108.485,68	108.485,68	191.514,32
30900	Otros Servicios	1.190.000,00	62.000,00	0,00	1.252.000,00	1.162.225,50	884.192,00	884.192,00	742.427,00	367.808,00
30903	Servicios de vigilancia	1.100.000,00	0,00	0,00	1.100.000,00	1.039.425,50	761.392,00	761.392,00	619.627,00	338.608,00
30909	Otros n.e.p.	90.000,00	62.000,00	0,00	152.000,00	122.800,00	122.800,00	122.800,00	122.800,00	29.200,00
40000	BIENES DE USO	18.842.115,00	13.243.025,00	350.000,00	31.735.140,00	12.573.102,06	7.199.447,09	2.489.569,87	1.491.395,64	24.535.692,91

D.P.O.S.S.





Provincia de Tierra del Fuego,
Antártida e Islas del Atlántico Sur.
República Argentina.

ADMINISTRACIÓN PROVINCIAL

EJECUCIÓN DE GASTOS POR OBJETO A NIVEL DE PARCIAL

Organismo: Dirección Provincial de Obras y Servicios Mes: 12 Año: 2015

COD. GASTO	GASTOS	CRED ORIGINAL	AUMENTOS	DISMINUCIONES	CRED VIGENTE	COMPROMISO	DEVENGADO	MAND A PAGAR	PAGADO	NO EJECUTADO
40100	Bienes Preexistentes	0,00	0,00	0,00	0,00	0,00	0,00	0,00	0,00	0,00
40200	Construcciones	11.453.825,00	12.893.025,00	0,00	24.346.850,00	10.167.881,74	4.800.158,99	90.281,77	90.281,74	19.546.691,01
40202	Construcciones en bienes de dominio público	11.453.825,00	12.893.025,00	0,00	24.346.850,00	10.167.881,74	4.800.158,99	90.281,77	90.281,74	19.546.691,01
40300	Maquinaria y equipo	6.438.290,00	350.000,00	250.000,00	6.538.290,00	2.377.304,82	2.371.372,60	2.371.372,60	1.373.198,40	4.166.917,40
40301	Maquinaria y equipo de producción	1.366.690,00	0,00	0,00	1.366.690,00	590.454,50	590.454,50	590.454,50	526.960,30	776.235,50
40302	Equipo de transporte, tracción y elevación	1.159.600,00	0,00	0,00	1.159.600,00	934.680,00	934.680,00	934.680,00	0,00	224.920,00
40303	Equipo sanitario y de laboratorio	3.120.000,00	0,00	250.000,00	2.870.000,00	32.391,00	32.391,00	32.391,00	32.391,00	2.837.609,00
40304	Equipo de comunicación y señalamiento	15.000,00	0,00	0,00	15.000,00	12.000,00	6.067,78	6.067,78	6.067,78	8.932,22
40305	Equipo educacional y recreativo	0,00	100.000,00	0,00	100.000,00	35.926,00	35.926,00	35.926,00	35.926,00	64.074,00
40306	Equipo para computación	400.000,00	220.000,00	0,00	620.000,00	550.533,27	550.533,27	550.533,27	550.533,27	69.466,73
40307	Equipo de oficina y muebles	133.000,00	30.000,00	0,00	163.000,00	102.848,78	102.848,78	102.848,78	102.848,78	60.151,22
40308	Herramientas y repuestos mayores	244.000,00	0,00	0,00	244.000,00	118.471,27	118.471,27	118.471,27	118.471,27	125.528,73
40500	Libros, revistas y otros elementos coleccionables	50.000,00	0,00	0,00	50.000,00	9.495,50	9.495,50	9.495,50	9.495,50	40.504,50
40800	Activos intangibles	900.000,00	0,00	100.000,00	800.000,00	18.420,00	18.420,00	18.420,00	18.420,00	781.580,00
40801	Programas de computación	900.000,00	0,00	100.000,00	800.000,00	18.420,00	18.420,00	18.420,00	18.420,00	781.580,00
50000	TRANSFERENCIAS	0,00	0,00	0,00	0,00	0,00	0,00	0,00	0,00	0,00
60000	ACTIVOS FINANCIEROS	0,00	0,00	0,00	0,00	0,00	0,00	0,00	0,00	0,00
70000	SERVICIO DE LA DEUDA Y DISMINUCIÓN DE OTROS PASIVOS	0,00	0,00	0,00	0,00	0,00	0,00	0,00	0,00	0,00
80000	OTROS GASTOS	0,00	0,00	0,00	0,00	0,00	0,00	0,00	0,00	0,00
90000	GASTOS FIGURATIVOS	0,00	0,00	0,00	0,00	0,00	0,00	0,00	0,00	0,00
990000	TOTAL DE GASTOS	150.650.043,00	20.317.625,00	3.924.600,00	167.043.068,00	136.922.139,00	127.721.549,53	123.011.672,31	107.268.577,06	39.321.518,47


OBSERVACIONES

D.P.O.S.S.

Numero: 1 Usuario: GPASTORIZA Fecha: 21/05/15 09:07

PARTIDA 2.6 "Otros n.e.p" está compuesto por Materiales para mantenimiento.- PARTIDA 2.7 "Otros n.e.p" está compuesto por a) Herramientas menores: Crédito Vigente \$ 40.000; b) Materiales p/ mantenimiento de Plantas Potabilizadoras: CV: \$220.000 y c) Materiales p/ Mant. Equipo Prod.: CV: \$189.600.- PARTIDA 3.3: "Otros n.e.p." está compuesto por: a) Mantenimiento Eq. de distribución: \$ 5.000 CV b) Mantenimiento de redes: \$ 96.000 CV; c) Mantenimiento Eq. Producción \$ 812.500 CV y d) Explotación y Mant. Planta Potabilizadoras: \$ 360.000 C.V.- PARTIDA 3.4: "Otros n.e.p" se compone de Honorarios y retribuciones a terceros.- PARTIDA 3.5 "Otros n.e.p" se compone de Transporte de materia prima para tratamiento de agua: \$ 50.000 CV.-

Fecha de Impresión: 06/09/16 09:13:01 PASTORIZA, GIMENA



C.P. Gísela GUASTELLA
Directora Provincial a/c
D.P.O.S.S.
Página: 4



Provincia de Tierra del Fuego,
Antártida e Islas del Atlántico Sur.
República Argentina.

ADMINISTRACIÓN PROVINCIAL

EVOLUCIÓN DE LA DEUDA PÚBLICA


MES 12 DE 2015

UNIDAD ORGANIZATIVA: Dirección Provincial de Obras y Servicios Sanitarios

ETAPA: Ninguno

CÓDIGO	CONCEPTO	STOCK al Inicio Ejercicio	INCREMENTOS			DISMINUCIONES			STOCK a Fin de Mes
			PRESUPUEST	NO PRESUPUEST	TOTAL	PRESUPUEST	NO PRESUPUEST	TOTAL	
1000000000	GOBIERNO NACIONAL	0,00	0,00	0,00	0,00	0,00	0,00	0,00	0,00
2000000000	PRESTAMOS DEL SECTOR	0,00	0,00	0,00	0,00	0,00	0,00	0,00	0,00
3000000000	PRESTAMOS DEL SECTOR	0,00	0,00	0,00	0,00	0,00	0,00	0,00	0,00
4000000000	TÍTULOS PÚBLICOS	0,00	0,00	0,00	0,00	0,00	0,00	0,00	0,00
5000000000	OTROS PASIVOS	10.522.803,82	20.452.972,34	0,00	20.452.972,	0,00	10.522.803,82	10.522.803,82	20.452.972,34
5010000000	DEUDA CONSOLIDADA	0,00	0,00	0,00	0,00	0,00	0,00	0,00	0,00
5020000000	DEUDA FLOTANTE	10.522.803,82	20.452.972,34	0,00	20.452.972,	0,00	10.522.803,82	10.522.803,82	20.452.972,34
5020100000	Personal	10.249.221,94	13.883.694,73	0,00	13.883.694,	0,00	10.249.221,94	10.249.221,94	13.883.694,73
5020200000	Bienes de Consumo	129.247,35	391.890,12	0,00	391.890,12	0,00	129.247,35	129.247,35	391.890,12
5020300000	Servicios no Personales	137.960,23	469.336,04	0,00	469.336,04	0,00	137.960,23	137.960,23	469.336,04
5020400000	Bienes de Uso	6.374,30	5.708.051,45	0,00	5.708.051,4	0,00	6.374,30	6.374,30	5.708.051,45
5020401000	Construcciones	0,00	4.709.877,25	0,00	4.709.877,2	0,00	0,00	0,00	4.709.877,25
5020409000	Otros Bs de Uso	6.374,30	998.174,20	0,00	998.174,20	0,00	6.374,30	6.374,30	998.174,20
5030000000	OTRAS DEUDAS	0,00	0,00	0,00	0,00	0,00	0,00	0,00	0,00
8000000000	TOTAL	10.522.803,82	20.452.972,34	0,00	20.452.972,	0,00	10.522.803,82	10.522.803,82	20.452.972,34


C.P. Gisela GUASTELLA
Directora Provincial a/c
D.P.O.S.S.





Provincia de Tierra del Fuego,
Antártida e Islas del Atlántico Sur

PROVINCIA DE TIERRA DEL FUEGO

CUENTAS BANCARIAS

MES 12 DE 2015

PLANILLA EN ETAPA: Ninguno

UNIDAD ORGANIZATIVA: 223 Dirección Provincial de Obras y Servicios Sanitarios

Nº Cuenta	Tipo de Cuenta	Moneda	Banco	Saldo Libro Banco	Saldo Extracto	Firmantes	Instrumento Legal	Fondo Tipo
00000216208-00	Cuenta Corriente	Peso	Bco. Tierra del Fuego	0,00	0,00			Recursos de Afectación
0004030-1 346-7	Cuenta Corriente	Peso	Bco. Galicia	0,00	0,00			Recursos de Afectación
1	Plazo Fijo	Peso	Bco. Hipotecario	3.079.757,56	307.977,56			Recursos de Afectación
1710023/2	Cuenta Corriente	Peso	Bco. Tierra del Fuego	4.722.565,37	4.784.229,06			Libre disponibilidad
1710489/0	Cuenta Corriente	Peso	Bco. Tierra del Fuego	156.290,00	156.290,00			Recursos de Afectación
21608-00	Cuenta Corriente	Peso	Bco. Tierra del Fuego	0,00	0,00			Recursos de Afectación
299000205/3	Cuenta Corriente	Peso	Bco. Francés	998.828,79	998.828,79			Libre disponibilidad
3-046-000038073	Cuenta Corriente	Peso	Bco. Hipotecario	1.204,45	1.204,45			Libre disponibilidad
35620046038125	Cuenta Corriente	Peso	Bco. Macro	132.490,00	132.490,00			Libre disponibilidad
403013467	Cuenta Corriente	Peso	Bco. Galicia	0,00	0,00			Recursos de Afectación
53500112/93	Cuenta Corriente	Peso	Bco. Nación	228.457,80	228.457,80			Recursos de Afectación
53500174/53	Cuenta Corriente	Peso	Bco. Nación	65.550,37	65.550,37			Recursos de Afectación
53520041/16	Cuenta Corriente	Peso	Bco. Nación	3.188.471,01	3.188.471,01			Libre disponibilidad
53520119/20	Cuenta Corriente	Peso	Bco. Nación	65.236,73	65.236,73			Recursos de Afectación
53520120/02	Cuenta Corriente	Peso	Bco. Nación	18.958,20	18.958,20			Recursos de Afectación

TOTALES


Por Banco

Banco	Moneda	Saldo Libro Banco	Saldo Extracto
Bco. Francés	Peso	998.828,79	998.828,79
	Dólar	0,00	0,00

Banco	Moneda	Saldo Libro Banco	Saldo Extracto
Bco. Galicia	Peso	0,00	0,00
	Dólar	0,00	0,00

Banco	Moneda	Saldo Libro Banco	Saldo Extracto
Bco. Hipotecario	Peso	3.080.962,01	309.182,01
	Dólar	0,00	0,00

D.P.O.S.S.





Provincia de Tierra del Fuego,
Antártida e Islas del Atlántico Sur

PROVINCIA DE TIERRA DEL FUEGO

CUENTAS BANCARIAS

MES 12 DE 2015

PLANILLA EN ETAPA: Ninguno

UNIDAD ORGANIZATIVA: 223 Dirección Provincial de Obras y Servicios Sanitarios

	Moneda	Saldo Libro Banco	Saldo Extracto
Bco. Macro	Peso	132.490,00	132.490,00
	Dólar	0,00	0,00

	Moneda	Saldo Libro Banco	Saldo Extracto
Bco. Nación	Peso	3.566.674,11	3.566.674,11
	Dólar	0,00	0,00

	Moneda	Saldo Libro Banco	Saldo Extracto
Bco. Tierra del Fuego	Peso	4.878.855,37	4.940.519,06
	Dólar	0,00	0,00

Por Tipo de Cuenta

	Moneda	Saldo Libro Banco	Saldo Extracto
Cuenta Corriente	Peso	9.578.052,72	9.639.716,41
	Dólar	0,00	0,00

	Moneda	Saldo Libro Banco	Saldo Extracto
Plazo Fijo	Peso	3.079.757,56	307.977,56
	Dólar	0,00	0,00

Totales Generales

TOTALES GENERALES	Moneda	Saldo Libro Banco	Saldo Extracto
	Peso	12.657.810,28	9.947.693,97
	Dólar	0,00	0,00


OBSERVACIONES

D.P.O.S.S.

Número: 1 Usuario: GPASTORIZA Fecha: 28/07/15 13:41

FIRMANTES: De todas las cuentas son: FRANGI Diego Oscar; SANFELIPPO Silvio Ismael; y ROJAS Ariel.- De las cuentas del Banco Tierra del Fuego N° 1-710023-2 y 1-710489-0 los autorizados además de los anteriores son: GUASTELLA Gisela Carina, PADÍN Marcela Alejandra y CHIZZINI Guillermo. Además, a la cta. cte. del Bco. Hipotecario se agregan MANSILLA José Fernando y GARRAMUÑO Oscar Rubén

Gisela GUASTELLA
Directora Provincial a/c
D.P.O.S.S.





Provincia de Tierra del Fuego,
Antártida e Islas del Atlántico Sur.
República Argentina.

PLANTA OCUPADA DE PERSONAL

Mes: 12

Organismo: 223 Dirección Provincial de Obras y Servicios Sanitarios

Año: 2015

Valores Expresados en Pesos


CÓDIGO	DESCRIPCIÓN	CARGOS APROBADOS	CRÉDITO APROBADO	S/ LEY PRESUP. APROBADA	S/ MODIFIC. PRESUP.	CANTIDAD DE CARGOS				COSTO SALARIAL			
						AUM/DISM	CANTIDAD OCUPADA			TOTAL	VACANTE	PERMANENTE	TEMPORARIA
							VIGENTE	PERMANENTE	TEMPORARIA				
1000000000	ENCUADRAMIENTO GENERAL	170	0,00	0	170	0	145	145	25	0,00	0,00		
1010000000	AUTORIDADES SUPERIORES	2	0,00	0	2	0	1	1	1	0,00	0,00		
1010400000	Presidente	1	0,00	0	1	0	1	1	0	0,00	0,00		
1010500000	Vicepresidente	1	0,00	0	1	0	0	0	1	0,00	0,00		
1020000000	PERSONAL DE GABINETE	1	0,00	0	1	0	1	1	0	0,00	0,00		
1021200000	Coordinador	1	0,00	0	1	0	1	1	0	0,00	0,00		
1030000000	PERSONAL DIRECTIVO	14	0,00	0	14	0	11	11	3	0,00	0,00		
1030100000	Director General	1	0,00	0	1	0	1	1	0	0,00	0,00		
1030200000	Sub-Director General	2	0,00	0	2	0	0	0	2	0,00	0,00		
1030300000	Auditor General Interno	1	0,00	0	1	0	1	1	0	0,00	0,00		
1030400000	Director	10	0,00	0	10	0	9	9	1	0,00	0,00		
1040000000	PERSONAL SUPERIOR	43	0,00	0	43	0	58	56	-15	0,00	0,00		
1040100000	Jefe de Departamento	4	0,00	0	4	0	11	11	-7	0,00	0,00		
1040200000	Jefe de División	18	0,00	0	18	0	22	22	-4	0,00	0,00		
1040300000	Jefe de Grupo	21	0,00	0	21	0	25	25	-4	0,00	0,00		
1050000000	PERSONAL ADMINISTRATIVO Y TECNICO	77	0,00	0	77	0	74	74	3	0,00	0,00		
1050500000	Categoría 20	8	0,00	0	8	0	10	10	-2	0,00	0,00		
1051000000	Categoría 15	1	0,00	0	1	0	2	2	-1	0,00	0,00		
1051100000	Categoría 14	5	0,00	0	5	0	6	6	-1	0,00	0,00		
1051200000	Categoría 13	42	0,00	0	42	0	35	35	7	0,00	0,00		
1051300000	Categoría 12	20	0,00	0	20	0	21	21	-1	0,00	0,00		
1051400000	Categoría 11	1	0,00	0	1	0	0	0	1	0,00	0,00		
1060000000	PERSONAL DE OBRAS, MAESTRANZA Y SERVICIOS	33	0,00	0	33	0	0	0	33	0,00	0,00		
1060100000	Categoría 19	6	0,00	0	6	0	0	0	6	0,00	0,00		
1060400000	Categoría 16	1	0,00	0	1	0	0	0	1	0,00	0,00		
1060500000	Categoría 14	6	0,00	0	6	0	0	0	6	0,00	0,00		
1060700000	Categoría 13	2	0,00	0	2	0	0	0	2	0,00	0,00		
1060800000	Categoría 12	11	0,00	0	11	0	0	0	11	0,00	0,00		
1060900000	Categoría 11	7	0,00	0	7	0	0	0	7	0,00	0,00		
2000000000	ENCUADRAMIENTO PARTICULAR	0	0,00	0	0	0	0	0	0	0,00	0,00		
2060000000	ESCALAFON PROFESIONAL UNIVERSITARIO	0	0,00	0	0	0	0	0	0	0,00	0,00		
2060100000	PERSONAL DIRECTIVO	0	0,00	0	0	0	0	0	0	0,00	0,00		
2060200000	PERSONAL SUPERIOR	0	0,00	0	0	0	0	0	0	0,00	0,00		
2060300000	PERSONAL ADMINISTRATIVO Y TECNICO	0	0,00	0	0	0	0	0	0	0,00	0,00		
3000000000	TOTAL	170	0,00	0	170	0	145	145	25	0,00	0,00		


OBSERVACIONES


D.P.O.S.S.

Número: 1 Usuario: GPASTORIZA Fecha: 11/12/15 09:17

No es posible contar con información detallada para armar la planilla el grado de desagregación solicitado.-


C.P. Gisela GUASTELLA
Directora Provincial w/c
D.P.O.S.S.





Provincia de Tierra del Fuego,
Antártida e Islas del Atlántico Sur
República Argentina

PROVINCIA DE TIERRA DEL FUEGO

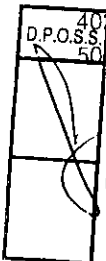
ADMINISTRACION PROVINCIAL
ESTADO DE MOVIMIENTO DEL TESORO

MES 12 DE 2015

UNIDAD ORGANIZATIVA: Dirección Provincial de Obras y Servicios Sanitarios

En Pesos

CÓDIGO	CONCEPTO	IMPORTE
1000000000	SALDOS INICIALES	17.155.526,32
1010000000	Fondos Propios	16.903.816,04
1010100000	Caja	22.109,73
1010200000	Bancos	16.881.706,31
10102010000	Cuentas a la Vista	16.881.706,31
10102020000	Plazos Fijos	0,00
1020000000	Fondos de Terceros	251.710,28
1020200000	Fondos de Reparación	251.710,28
2000000000	INGRESOS	119.349.318,73
2010000000	Fondos Propios	119.349.318,73
2010100000	Tributarios	0,00
2010200000	No Tributarios	51.775,21
2010300000	Contribuciones Seguridad Social	0,00
2010400000	Venta de Bs y Servicios	114.403.973,44
2010500000	Contribuciones Figurativas	2.985.780,00
2010600000	Amortización de Títulos Públicos	0,00
2010700000	Recupero de Prestamos	0,00
2010800000	Otros	1.907.790,08
2020000000	Fondos de Terceros	0,00
3000000000	EGRESOS	123.809.089,12
3010000000	Gastos en Personal	99.157.220,07
3010100000	Remuneraciones	61.631.326,00
3010200000	Aportes y Cont. a la Seg. Social	37.525.894,07
3020000000	Bienes y Servicios	17.136.390,87
3030000000	Bienes de Uso	1.497.769,94
3040000000	Transferencias	0,00
3050000000	Gastos Figurativos	0,00
3060000000	Otros Egresos	6.017.708,24
3070000000	Fondos de Terceros	0,00
3080000000	Diferidos Presupuestariamente	0,00
3080100000	Fondos Permanentes	0,00
3080200000	Anticipos con cargos a rendir	0,00
4000000000	SALDOS FINALES	12.695.755,93
4010000000	Fondos Propios	12.424.941,81
4010100000	Caja	37.945,65
4010200000	Bancos	12.386.996,16
40102010000	Cuentas a la Vista	9.307.238,60
40102020000	Plazos Fijos	3.079.757,56
4020000000	Fondos de Terceros	270.814,12
4020200000	Fondos de Reparación	192.826,68
4020400000	Retenciones Impositivas	77.987,44
5000000000	DIFERENCIAS	0,00



OBSERVACIONES



Provincia de Tierra del Fuego,
Antártida e Islas del Atlántico Sur
República Argentina

PROVINCIA DE TIERRA DEL FUEGO

ADMINISTRACION PROVINCIAL
ESTADO DE MOVIMIENTO DEL TESORO





MES 12 DE 2015

UNIDAD ORGANIZATIVA: Dirección Provincial de Obras y Servicios Sanitarios

Número: 1 Usuario: LUCASV Fecha: 21/04/16 18:41

Otros Ingresos corresponde a anticipos cancelados y otros egresos corresponde a anticipos otorgados a proveedores y al personal


~~C.P. Gisela GUASTELLA~~
Directora Provincial a/c
D.P.O.S.S.





Provincia de Tierra del Fuego,
Antártida e islas del Atlántico Sur
República Argentina

PROVINCIA DE TIERRA DEL FUEGO

ADMINISTRACION PROVINCIAL
SITUACION DEL TESORO



MES 12 DE 2015

UNIDAD ORGANIZATIVA: Dirección Provincial de Obras y Servicios Sanitarios


En Pesos

CÓDIGO	CONCEPTO	IMPORTE
10000000000	VALORES ACTIVOS	86.687.977,59
10100000000	Caja	37.945,65
10200000000	Bancos	9.578.052,72
10201000000	Libre Disponibilidad	9.578.052,72
10202000000	Afectación Específica	0,00
10300000000	Inversiones Financieras	3.079.757,56
10302000000	Plazos Fijos	3.079.757,56
10400000000	Créditos	73.992.221,66
10401000000	Tesorería General de la Provincia	0,00
10405000000	Deudores por Vta Bs. y Serv.	67.931.662,06
10406000000	Anticipos otorgados	6.060.559,60
10407000000	Otros Créditos	0,00
20000000000	VALORES PASIVOS	19.725.612,26
20100000000	Personal	13.883.694,73
20101000000	Remuneraciones a Pagar	9.773.159,58
20102000000	Aportes y Cont. para Previsión Social	4.110.535,15
20200000000	Proveedores	861.226,16
20300000000	Contratistas	4.709.877,25
20700000000	Instituto Prov. Seguridad Social	0,00
21100000000	Fondos de Terceros y Garantías	192.826,68
21400000000	Otros	77.987,44
30000000000	DIFERENCIA (1-2)	66.962.365,33

OBSERVACIONES

Número: 1 Usuario: LUCASV Fecha: 21/04/16 19:05

En VALORES PASIVOS: OTROS, se expone las retenciones impositivas a depositar a la DGR.


C.P. Gisela GUASTELLA
Directora Provincial de
D.P.O.S.S.





Provincia de Tierra del Fuego,
Antártida e Islas del Atlántico Sur
República Argentina

PROVINCIA DE TIERRA DEL FUEGO
ADMINISTRACION PROVINCIAL

STOCK DE DEUDA, USO DEL CRÉDITO Y SERVICIOS DE DEUDA

ORGANISMO: 223 Dirección Provincial de Obras y Servicios Sanitarios
ETAPA: Devengado
MES 12 DE 2015


En Pesos


CÓDIGO	PRESTAMISTA (*)	MONEDA (\$ o US\$)	STOCK	DATOS DEL PERIODO		MONTO ORIGINAL	GARANTÍA	FECHA OPERACIÓN	TASA ANUAL	PLAZO
				AMORTIZACIÓN	INTERESES					
1000000000	GOBIERNO NACIONAL	Peso	0,00	0,00	0,00	0,00		//	0,00	
2000000000	ENTIDADES BANCARIAS Y FINANCIERAS	Peso	0,00	0,00	0,00	0,00		//	0,00	
3000000000	PRESTAMOS DIRECTOS CON ORG. INTERNACIONALE	Peso	0,00	0,00	0,00	0,00		//	0,00	
4000000000	DEUDA CONSOLIDADA	Peso	0,00	0,00	0,00	0,00		//	0,00	
5000000000	TITULOS PUBLICOS PROVINCIALES	Peso	0,00	0,00	0,00	0,00		//	0,00	
6000000000	GARANTIAS Y AVALES	Peso	0,00	0,00	0,00	0,00		//	0,00	
7000000000	OTROS	Peso	0,00	0,00	0,00	0,00		//	0,00	
8000000000	TOTAL DEUDA PROVINCIAL	Peso	0,00	0,00	0,00	0,00		//	0,00	
9000000000	DEUDA FLOTANTE	Peso	20.452.972,34	0,00	0,00	0,00		//	0,00	
9010000000	Personal	Peso	13.883.694,73	0,00	0,00	0,00		//	0,00	
9020000000	Proveedores	Peso	1.859.400,36	0,00	0,00	0,00		//	0,00	
9030000000	Contratistas	Peso	4.709.877,25	0,00	0,00	0,00		//	0,00	
9040000000	Transferencias	Peso	0,00	0,00	0,00	0,00		//	0,00	
9050000000	Activos Financieros	Peso	0,00	0,00	0,00	0,00		//	0,00	
9060000000	Otros	Peso	0,00	0,00	0,00	0,00		//	0,00	
9060100000	Servicios de la Deuda	Peso	0,00	0,00	0,00	0,00		//	0,00	
9060900000	Otros	Peso	0,00	0,00	0,00	0,00		//	0,00	
9070000000	Gastos Figurativos	Peso	0,00	0,00	0,00	0,00		//	0,00	

D.P.O.S.S.

Fecha de Impresión: 06/09/16 09:15:44

PASTORIZA, GIMENA


C. P. Gisela GUASTELLA
Directora Provincial a/c
D.P.O.S.S.



Página 1



Provincia de Tierra del Fuego,
Antártida e Islas del Atlántico Sur
República Argentina

PROVINCIA DE TIERRA DEL FUEGO
ADMINISTRACION PROVINCIAL


STOCK DE DEUDA, USO DEL CRÉDITO Y SERVICIOS DE DEUDA


ORGANISMO: 223 Dirección Provincial de Obras y Servicios Sanitarios
ETAPA: Devengado
MES 12 DE 2015

En Pesos

CÓDIGO	PRESTAMISTA (*)	MONEDA (\$ o US\$)	STOCK	DATOS DEL PERIODO		MONTO ORIGINAL	GARANTÍA	FECHA OPERACIÓN	TASA ANUAL	PLAZO
				AMORTIZACIÓN	INTERESES					
1000000000	GOBIERNO NACIONAL	Peso	0,00	0,00	0,00	0,00		//	0,00	
2000000000	ENTIDADES BANCARIAS Y FINANCIERAS	Peso	0,00	0,00	0,00	0,00		//	0,00	
3000000000	PRESTAMOS DIRECTOS CON ORG. INTERNACIONALE	Peso	0,00	0,00	0,00	0,00		//	0,00	
4000000000	DEUDA CONSOLIDADA	Peso	0,00	0,00	0,00	0,00		//	0,00	
5000000000	TITULOS PUBLICOS PROVINCIALES	Peso	0,00	0,00	0,00	0,00		//	0,00	
6000000000	GARANTIAS Y AVALES	Peso	0,00	0,00	0,00	0,00		//	0,00	
7000000000	OTROS	Peso	0,00	0,00	0,00	0,00		//	0,00	
8000000000	TOTAL DEUDA PROVINCIAL	Peso	0,00	0,00	0,00	0,00		//	0,00	
9000000000	DEUDA FLOTANTE	Peso	20.452.972,34	0,00	0,00	0,00		//	0,00	
9010000000	Personal	Peso	13.883.694,73	0,00	0,00	0,00		//	0,00	
9020000000	Proveedores	Peso	1.859.400,36	0,00	0,00	0,00		//	0,00	
9030000000	Contratistas	Peso	4.709.877,25	0,00	0,00	0,00		//	0,00	
9040000000	Transferencias	Peso	0,00	0,00	0,00	0,00		//	0,00	
9050000000	Activos Financieros	Peso	0,00	0,00	0,00	0,00		//	0,00	
9060000000	Otros	Peso	0,00	0,00	0,00	0,00		//	0,00	
9060100000	Servicios de la Deuda	Peso	0,00	0,00	0,00	0,00		//	0,00	
9060900000	Otros	Peso	0,00	0,00	0,00	0,00		//	0,00	
9070000000	Gastos Figurativos	Peso	0,00	0,00	0,00	0,00		//	0,00	

D.P.O.S.S.


C.P. Gisela GUASTELLA
Directora Provincial a/c
D.P.O.S.S.





Provincia de Tierra del Fuego,
Antártida e Islas del Atlántico Sur
República Argentina

PROVINCIA DE TIERRA DEL FUEGO
ADMINISTRACION PROVINCIAL

STOCK DE DEUDA, USO DEL CRÉDITO Y SERVICIOS DE DEUDA

ORGANISMO: 223 Dirección Provincial de Obras y Servicios Sanitarios
ETAPA: Pagado
MES 12 DE 2015


En Pesos

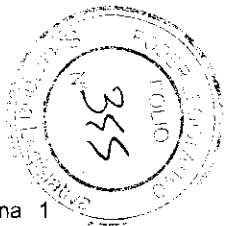
CÓDIGO	PRESTAMISTA (*)	MONEDA (\$ o US\$)	STOCK	DATOS DEL PERIODO		MONTO ORIGINAL	GARANTÍA	FECHA OPERACIÓN	TASA ANUAL	PLAZO
				AMORTIZACIÓN	INTERESES					
1000000000	GOBIERNO NACIONAL	Peso	0,00	0,00	0,00	0,00		//	0,00	
2000000000	ENTIDADES BANCARIAS Y FINANCIERAS	Peso	0,00	0,00	0,00	0,00		//	0,00	
3000000000	PRESTAMOS DIRECTOS CON ORG. INTERNACIONALE	Peso	0,00	0,00	0,00	0,00		//	0,00	
4000000000	DEUDA CONSOLIDADA	Peso	0,00	0,00	0,00	0,00		//	0,00	
5000000000	TITULOS PUBLICOS PROVINCIALES	Peso	0,00	0,00	0,00	0,00		//	0,00	
6000000000	GARANTIAS Y AVALES	Peso	0,00	0,00	0,00	0,00		//	0,00	
7000000000	OTROS	Peso	0,00	0,00	0,00	0,00		//	0,00	
8000000000	TOTAL DEUDA PROVINCIAL	Peso	0,00	0,00	0,00	0,00		//	0,00	
9000000000	DEUDA FLOTANTE	Peso	20.452.972,34	0,00	0,00	0,00		//	0,00	
9010000000	Personal	Peso	13.883.694,73	0,00	0,00	0,00		//	0,00	
9020000000	Proveedores	Peso	1.859.400,36	0,00	0,00	0,00		//	0,00	
9030000000	Contratistas	Peso	4.709.877,25	0,00	0,00	0,00		//	0,00	
9040000000	Transferencias	Peso	0,00	0,00	0,00	0,00		//	0,00	
9050000000	Activos Financieros	Peso	0,00	0,00	0,00	0,00		//	0,00	
9060000000	Otros	Peso	0,00	0,00	0,00	0,00		//	0,00	
9060100000	Servicios de la Deuda	Peso	0,00	0,00	0,00	0,00		//	0,00	
9060900000	Otros	Peso	0,00	0,00	0,00	0,00		//	0,00	
9070000000	Gastos Figurativos	Peso	0,00	0,00	0,00	0,00		//	0,00	

D.P.O.S.S.

Fecha de Impresión: 06/09/16 09:17:07

PASTORIZA, GIMENA


C.P. Gisela GUASTELLA
Directora Provincial a/c
D.P.O.S.S.





Provincia de Tierra del Fuego,
Antártida e Islas del Atlántico Sur.
República Argentina.

PROVINCIA DE TIERRA DEL FUEGO

ADMINISTRACIÓN PROVINCIAL

CARACTERÍSTICAS DE LOS AVALES Y/O GARANTÍAS OTORGADOS

Organismo: Dirección Provincial de Obras y Servicios Mes: 12 Año: 2015


BENEFICIARIOS	MARCO LEGAL	PROYECTO	PROGRAMA	MONTO DEL CONTRATO	MONEDA	GARANTÍA DE CONTRAPARTE	SALDO ADEUDADO	CONDICIONES FINANCIERAS			CANTIDAD DE CUOTAS	PERIODICIDAD
								PLAZO	GRACIA	TASA		
Detallar (informar al				0,00	Peso	0,00	0,00			0,00	0	
Detallar (informar al				0,00	Peso	0,00	0,00			0,00	0	
Detallar (informar al				0,00	Peso	0,00	0,00			0,00	0	
Detallar (informar al				0,00	Peso	0,00	0,00			0,00	0	
Detallar (informar al				0,00	Peso	0,00	0,00			0,00	0	

OBSERVACIONES

Número: 1 Usuario: GPASTORIZA Fecha: 01/07/15 09:30
NO POSEE


C.P. Gisela GUASTELLA
Directora Provincial a/c
D.P.O.S.S.

D.P.O.S.S.





PROVINCIA DE TIERRA DEL FUEGO

AVANCE FISICO Y FINANCIERO DE OBRAS EN EJECUCION

MES 12 DE 2015


PLANILLA EN ETAPA: Ninguno

UNIDAD ORGANIZATIVA: 223 Dirección Provincial de Obras y Servicios Sanitarios

Código	Fuente Financiamiento - Denominación de la Obra	Código Obra	Código BAPIN	Fecha Inicio	Fecha Fin	Clase	Avance Físico (%)	Ubicación Geográfica	Costo Total	Ejecución Acumulada	Estimación a Cierre de Ejercicio
10000000	Fuentes Internas						0,00		0,00	0,00	0,00
10100000	Tesoro Provincial						0,00		0,00	0,00	0,00
101001500	D.P.O. y S.S						0,00		0,00	0,00	0,00
101001502	02 - Colector Cloacal Maipu						0,00	USHUAIA	0,00	0,00	0,00
101001503	03 - Colector Cloacal Karukinka						0,00	USHUAIA	0,00	0,00	0,00
102000000	Recursos Propios						0,00		0,00	0,00	0,00
102001500	D.P.O.S.S.						0,00		0,00	0,00	0,00
102001501	01 - Reparacion Veredas y Pavimentos			01/01/15	31/12/15	REPARACIONES	41,94	USHUAIA	215.281,74	90.281,74	90.281,74
102001502	02 - Ampliación Panel DPOSS Ushuaia						0,00	USHUAIA	0,00	0,00	0,00
102001503	03 - Construcción Oficinas Distribución Ushuaia						0,00	USHUAIA	0,00	0,00	0,00
102001504	04 - Construcción Oficina y Deposito Tolhuin						0,00	TOLHUIN	0,00	0,00	0,00
102001505	05 - Reparaciones Menores Edilicias Planta 2 y Oficinas						0,00	USHUAIA	0,00	0,00	0,00
103000000	Recursos con Afectación Especifica						0,00		0,00	0,00	0,00
D.P.O.S.S. 103010000	Rec. Afec. Especifica Provinciales						0,00		0,00	0,00	0,00
103020000	Rec. Afec. Especifica Nacionales						0,00		0,00	0,00	0,00

Fecha de Impresión: 06/09/16 09:20:54 PASTORIZA, GIMENA

[Firma]
C.P. Gisela GUASTELLA
 Directora Provincial a/c
 D.P.O.S.S.





Provincia de Tierra del Fuego,
Antártida e Islas del Atlántico Sur

PROVINCIA DE TIERRA DEL FUEGO

AVANCE FISICO Y FINANCIERO DE OBRAS EN EJECUCION

MES 12 DE 2015

PLANILLA EN ETAPA: Ninguno


UNIDAD ORGANIZATIVA: 223 Dirección Provincial de Obras y Servicios Sanitarios

Código	Fuente Financiamiento - Denominación de la Obra	Código Obra	Código BAPIN	Fecha Inicio	Fecha Fin	Clase	Avance Físico (%)	Ubicación Geográfica	Costo Total	Ejecución Acumulada	Estimación a Cierre de Ejercicio
104000000	Transferencias Internas						0,00		0,00	0,00	0,00
104001500	D.P.O.y S.S						0,00		0,00	0,00	0,00
104001501	01 - FFS Dec 206/09" - Instalación Sistema Cloro Gaseoso Planta 3 Ushuaia			11/05/15	15/04/16	000000EVA	47,00	USHUAIA	9.952.600,00	4.709.877,25	4.709.877,25
200000000	Fuente Externas						0,00		0,00	0,00	0,00
201000000	Transferencias Externas						0,00		0,00	0,00	0,00
202000000	Crédito Externo						0,00		0,00	0,00	0,00

TOTALES: 10.167.881,74 4.800.158,99 4.800.158,99



C.P. Gisela GUASTELLA
Directora Provincial a/c
D.P.O.S.S.





Provincia de Tierra del Fuego, Antártida e Islas del Atlántico Sur
República Argentina

PROVINCIA DE TIERRA DEL FUEGO

ANEXO III, ARTICULO 7º DE LA REGLAMENTACIÓN

MES 12 DE 2015

ORGANIZACION: Dirección Provincial de Obras y Servicios Sanitarios

PLANTA DE PERSONAL OCUPADA

COD	PERSONAL	JUSTICIA	SEGURIDAD	SALUD	VIAL	GENERAL	LEGISLATIVO	AUTORIDADES SUPERIORES	RESTO	SUBTOTAL	CARGOS (a)		DOCENTE		TOTAL DOCENTE (a+b)	TOTAL
											Titulares e Interinos	Suplentes	HORAS CATEDRA en horas	HORAS CATEDRA en cargos (b)		
1	Planta Permanente	0,00	0,00	0,00	0,00	0,00	0,00	0,00	163,00	163,00	0,00	0,00	0,00	0,00	0,00	163,00
2	Planta Temporal	0,00	0,00	0,00	0,00	0,00	0,00	1,00	1,00	2,00	0,00	0,00	0,00	0,00	0,00	2,00
3	Planta Contratada	0,00	0,00	0,00	0,00	0,00	0,00	0,00	0,00	0,00	0,00	0,00	0,00	0,00	0,00	0,00
4	Adscriptos en otros	0,00	0,00	0,00	0,00	0,00	0,00	0,00	0,00	0,00	0,00	0,00	0,00	0,00	0,00	0,00
5	Adscriptos provenie	0,00	0,00	0,00	0,00	0,00	0,00	0,00	0,00	0,00	0,00	0,00	0,00	0,00	0,00	0,00
6	TOTAL	0,00	0,00	0,00	0,00	0,00	0,00	1,00	164,00	165,00	0,00	0,00	0,00	0,00	0,00	165,00

D.P.O.S.S.



C.P. Gisela GUASTELLA
Directora Provincial a/c
D.P.O.S.S.

